



**VOSTER**

® VYDÁNÍ 1/2021



VYDANIE 1/2021



NÁSTAVCE  
str. 132



# OBSAH

## INTERIÉROVÁ DVEŘNÍ KŘÍDLA / INTERIEROVÉ DVERNÉ KŘÍDLA

### RÁMOVÁ DVEŘNÍ KŘÍDLA / RÁMOVÉ DVERNÉ KŘÍDLA

#### BEZFALCOVÁ RÁMOVÁ KŘÍDLA / BEZFALCOVÉ RÁMOVÉ KŘÍDLA

|                           |       |
|---------------------------|-------|
| ■ MEDIOLAN <b>NOVINKA</b> | 12-13 |
| ■ MOBI                    | 14-15 |
| ■ BERGAMO                 | 16-17 |
| ■ GRAFO                   | 18-19 |
| ■ RUMBA                   | 20-23 |

#### KOLEKCE COOLORS / KOLEKCIA COOLORS

|         |       |
|---------|-------|
| ■ RUMBA | 24-27 |
|---------|-------|

#### FALCOVÁ RÁMOVÁ KŘÍDLA / FALCOVÉ RÁMOVÉ KŘÍDLA

|            |       |
|------------|-------|
| ■ RUMBA    | 30-31 |
| ■ DUO      | 32-33 |
| ■ VINCI    | 34-35 |
| ■ BELLO    | 36-37 |
| ■ MOBI     | 38-39 |
| ■ LUPUS    | 40-41 |
| ■ MURANO   | 42-43 |
| ■ NEUTRA   | 44-45 |
| ■ MEDIOLAN | 46-47 |
| ■ BORNOS   | 48-49 |
| ■ BERGAMO  | 50-51 |
| ■ MARS     | 52-53 |
| ■ VICAR    | 54-55 |
| ■ TIGA     | 56-57 |
| ■ TANGO    | 58-59 |
| ■ LUGO     | 60-61 |
| ■ TOLEDO   | 62-63 |
| ■ LATINO   | 64-65 |
| ■ BRANDY   | 66-67 |
| ■ ROCCO    | 68-69 |
| ■ ZITRON   | 70-71 |
| ■ VANILLA  | 72-73 |
| ■ ETNA     | 74-75 |
| ■ ANTARES  | 76-77 |
| ■ PRIX     | 78-79 |
| ■ MALAGA   | 80    |
| ■ IBIZA    | 81    |

#### KOLEKCE PLATINIUM / KOLEKCIA PLATINIUM

|           |       |
|-----------|-------|
| ■ MODEL Q | 84-85 |
| ■ MODEL X | 86-87 |
| ■ MODEL Y | 88-89 |
| ■ MODEL V | 90-91 |

### SKLENĚNÁ DVEŘNÍ KŘÍDLA/ SKLENENÉ DVERNÉ KŘÍDLA

|              |       |
|--------------|-------|
| ■ WINDOOR II | 94-95 |
|--------------|-------|

### HLADKÁ KŘÍDLA / HLADKÉ KŘÍDLA **NOVINKA**

|  |         |
|--|---------|
| ■ BEZFALCOVÁ / BEZFALCOVÉ                                  | 98-99   |
| ■ MODERNO BEZFALCOVÁ / BEZFALCOVÉ <b>NOVINKA</b>           | 100-101 |
| ■ PLNÁ HLADKÁ FALCOVÁ / PLNÉ HLADKÉ FALCOVÉ <b>NOVINKA</b> | 102-103 |

### LAKOVANÁ DVEŘNÍ KŘÍDLA / LAKOVANÉ DVERNÉ KŘÍDLA

|                                     |     |
|-------------------------------------|-----|
| ■ PLNÁ / PLNÉ                       | 104 |
| ■ KORA, METRIX, SOFIA, MILANO, ALBA | 105 |

### POSUVNÉ SYSTÉMY / POSUVNÉ SYSTÉMY

|   |         |
|---|---------|
| ■ JEDNODÍLNÉ BEZOBLOŽKOVÉ POUZDRO / JEDNODIELNE BEZZÁRUBNOVÉ PUZDRO                           | 106-107 |
| ■ HLINÍKOVÝ POSUVNÝ SYSTÉM G/K JEDNODÍLNÝ / HLINÍKOVÝ POSUVNÝ SYSTÉM G/K, JEDNODIELNY         | 108     |
| ■ ZÁRUBNĚ PRO HLINÍKOVÝ SYSTÉM G/K JEDNODÍLNÝ / ZÁRUBNE PRE HLINÍKOVÝ SYSTÉM G/K, JEDNODIELNY | 109     |
| ■ HLINÍKOVÝ POSUVNÝ SYSTÉM G/K DVOUDÍLNÝ / HLINÍKOVÝ POSUVNÝ SYSTÉM G/K, DVOJDIELNY           | 110     |
| ■ ZÁRUBNĚ PRO HLINÍKOVÝ SYSTÉM G/K DVOUDÍLNÝ / ZÁRUBNE PRE HLINÍKOVÝ SYSTÉM G/K, DVOJDIELNY   | 111     |
| ■ NÁSTĚNNÝ POSUVNÝ SYSTÉM JEDNODÍLNÝ / NÁSTENNÝ POSUVNÝ SYSTÉM, JEDNODÍLNÝ                    | 112-113 |
| ■ NÁSTĚNNÝ POSUVNÝ SYSTÉM DVOUDÍLNÝ / NÁSTENNÝ POSUVNÝ SYSTÉM, DVOJDIELNY                     | 114-115 |
| ■ SYSTÉM / SYSTEM LOFT GLASS <b>NOVINKA</b>   | 116-117 |
| ■ SYSTÉM / SYSTEM LOFT LINE   | 118-119 |
| ■ HLINÍKOVÝ NÁSTĚNNÝ SYSTÉM / HLINÍKOVÝ NÁSTENNÝ SYSTÉM                                       | 120-121 |
| ■ POSUVNÝ SYSTÉM MAGIC / POSUVNÝ SYSTÉM MAGIC <b>NOVINKA</b>                                  | 122-123 |

### ZÁRUBNĚ / ZÁRUBNE

|  |         |
|--|---------|
| ■ NASTAVITELNÁ BEZFALCOVÁ ZÁRUBEŇ V-RETTO / NASTAVITELNÁ BEZFALCOVÁ ZÁRUBEN V-RETTO                      | 124     |
| ■ BLOKOVÁ BEZFALCOVÁ ZÁRUBEŇ / BLOKOVÁ BEZFALCOVÁ ZÁRUBEN <b>NOVINKA</b>                                 | 125     |
| ■ NASTAVITELNÁ FALCOVÁ ZÁRUBEŇ V-RETTO STANDARD / NASTAVITELNÁ FALCOVÁ ZÁRUBEN V-RETTO ŠTANDARD          | 126-127 |
| ■ NASTAVITELNÁ ZÁRUBEŇ STANDARD / NASTAVITELNÁ ZÁRUBEN ŠTANDARD  | 128-129 |
| ■ OBLOŽKOVÁ ZÁRUBEŇ / OBLOŽKOVÁ ZÁRUBEN  | 130     |
| ■ BLOKOVÁ ZÁRUBEŇ / BLOKOVÁ ZÁRUBEN  | 131     |
| ■ NÁSTAVEC PRO NASTAVITELNOU ZÁRUBEŇ STANDARD / NÁSTAVEC NA NASTAVITELNÚ ZÁRUBEN ŠTANDARD <b>NOVINKA</b> | 132     |

### PŘÍSLUŠENSTVÍ/PŘÍSLUŠENSTVO

|   |         |
|---|---------|
| ■ OSTĚNÍ / OSTENIE 100 OR <b>NOVINKA</b> , OCHRANNÝ PANEĽ / OCHRANNÝ PANEĽ <b>NOVINKA</b> , PODLAHOVÉ LIŠTY / PODLAHOVÉ LIŠTY, DEKORAČNÍ LAMELY / OZDOBNÉ LAMELY <b>NOVINKA</b> , KLÍKY / KLÍČKY PLATINIUM, KLÍKY / KLÍČKY, KRYTY PANTŮ / KRYTY NA PÁNTY, VENTILAČNÍ OTVORY / VENTILAČNÉ OTVORY, VLOŽKY / VLOŽKY, SAMOZAVÍRAČ / SAMOZATVÁRAČ, SYNCHRONIZACE POSUVNÉHO SYSTÉMU / SYNCHRONIZÁCIA POSUVNÉHO SYSTÉMU, TĚSNĚNÍ / TESNENIA, MASKOVAČÍ LIŠTY / MASKOVACIE LIŠTY, MASKOVAČÍ ČTVRTVÁLEČKY / MASKOVACIE ČTVRTVÁLEČKY, ELEKTRICKÝ ZÁMEK / ELEKTRICKÝ ZÁMOK | 133-142 |
|---|---------|

### TECHNICKÉ ÚDAJE / TECHNICKÉ ÚDAJE 143-153


# POVRCHOVÉ ÚPRAVY / TYPY POVRCHOV

## PLATINIUM




**Platinium:** Fólie s polypropylenovou povrchovou úpravou. Odolná vůči skvrnám, poškrábání a otěrům. Snadno se čistí, odolná vůči působení chemických látek, pružná. Výjimečná kvalita tisku: jedinečná kombinace reliéfu a tisku, která napodobuje strukturu přírodního dřeva. / fólie s polypropylénovým povrchem. Odolná voči škvrnám, poškrabaniu a otieranie. Jednoducho sa čistí, je odolná proti chemickým látkam a elastická. Výnimočná kvalita potlače: unikátna kombinácia lisovania potlače, napodobuje štruktúru prírodného dreva.

bílá mat / matná biela



grey



bianco



dub arktický / dub arctic



dub latte



dub bavaria / dub bavorský



med / měď




marengo




dub carbon



černá mat / matná čierna



# CPL



**CPL:** Vysoká odolnost proti: ořezu, poškrábání, UV záření. Struktura dřeva. / Vysoká odolnosť voči otieraní, poškrabaniu na svetlo. Štruktúra dreva.

akát CPL / agát CPL



dub polární CPL / polárny dub CPL



jasan CPL / jaseň CPL



dub pískový CPL / pieskový dub CPL




dub CPL



# POVRCHOVÉ ÚPRAVY / TYPY POVRCHOV

3D



**3D Folie:** trojrozmerný efekt. Nevidaný spôsob napodobení vzhľadu a štruktúry dreva, ktorý nenajdete u jiných produktoù. Odolnosť proti otëru. / Trojrozmerný efekt. Pre tieto produkty zriedkavé napodobenie vzhľadu a štruktúry dreva. Odolné voči otieraníu.

dub norský / nórsky dub



dub švédsky / švédsky dub



jilm světlý / svetlý brest



dub Montana



akát morava / agát morava



ořech bílý / biely orech



dub sonoma



dub Oregon



dub olejovaný / dub naolejovaný



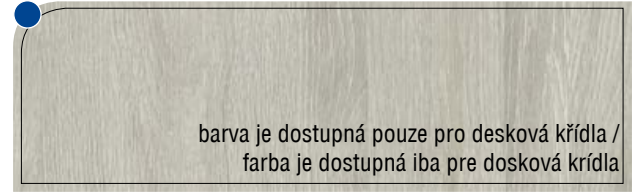
akát ART / agát ART



ořech italský / orech taliansky



dub stříbrný FOL / strieborný dub FOL



barva je dostupná pouze pro desková křídla /  
farba je dostupná iba pre dosková křídla

borovice / borovica



barva je dostupná pouze pro desková křídla /  
farba je dostupná iba pre dosková křídla

ořech aljašský / orech Alaska



dub ušlechtilý / ušľachtilý dub



dub antický / antický dub



antracit



ořech muscato / orech muscato



dub starý / starý dub




**FF**



**Fólie finish / Fólia finish:** Odolnosť proti oteru / Odolnosť voči oteraniu.

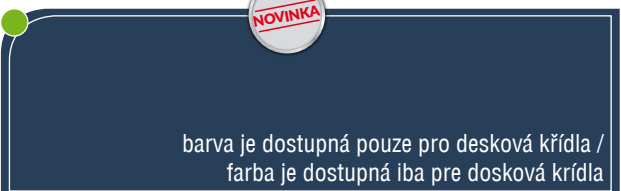
bílá / biela



grafit mat / matný grafit



tmavě modrá / tmavomodrá



## KOLEKCE / KOLEKCIA COOLORS

Bahama



Havana



Panama



# VÝHODY - BEZFALCOVÁ RÁMOVÁ KŘÍDLA / RÁMOVÝCH BEZFALCOVÝCH KRÍDEL

vysoká odolnost proti mechanickému nárazu / vysoká odolnosť proti mechanickým úderom

pevná konstrukce dva skryté panty 3D, nastavitelné ve třech rovinách, třetí pant - volitelné za příplatek / masívna konštrukcia dva skryté pánty 3D, nastavitelné na troch úrovniach, tretí pánt - dodatočný za príplatek



vnitřní průřez / vnútorný prierez


pevná, robustní rámová konstrukce / liata masívna rámová konštrukcia



tuhá, stabilní konstrukce / pevná a stabilná konštrukcia



povrch křídla v jedné rovině se zárubní vytváří jednotnou, estetickou plochu / lícované křídlo s obložkou tvorí jednoliaty estetický povrch



tvrzené sklo / vytvrzené sklo

magnetický zámek - tiché zavírání / magnetický zámok - tiché zatváranie



bez zasklívací lišty / bez lišty na presklení



dřevěné kolíky a stabilizační pero / drevené kolíky a stabilizujúce pero





# VÝHODY - FALCOVÁ RÁMOVÁ KŘÍDLA / RÁMOVÉ FALCOVÁ KRÍDLA

vysoká odolnost proti  
mechanickému nárazu / vysoká  
odolnost proti mechanickým  
úderom

robustní konstrukce - 3  
šroubované čepové panty /  
masívna konštrukcia  
- 3 čapové zaskrutkované  
panty



vnitřní průřez / vnútorný prierez

pevná, robustní rámová  
konstrukce /  
liata masívna rámová  
konštrukcia



tuhá, stabilní konstrukce /  
pevná a stabilná konštrukcia



falc v soft technologii, inovativní  
způsob polepení rámu; bez hran /  
softový felc, inovatívny spôsob  
povrchovej úpravy rámov: bez okraja



tvrzené sklo / vytvrdené sklo

bez zasklívací lišty / bez lišty  
na presklení



lišta - kartáčovaný hliník /  
lišta - brúsený hliník



dřevěné kolíky a stabilizační pero /  
drevené kolíky a stabilizujúce pero



# BEZFALCOVÁ RÁMOVÁ KŘÍDLA / RÁMOVÉ BEZFALCOVÉ KRÍDLA



## KONSTRUKCE / KONŠTRUKCIA

- **BEZFALCOVÁ** RÁMOVÁ KŘÍDLA / RÁMOVÉ BEZFALCOVÉ KRÍDLO
- RÁM Z MDF DESKY / RÁM Z DOSKY MDF

## POVRCHOVÁ ÚPRAVA

- FOLIOVANÉ / FOLIOVANÉ
- – FF FÓLIE FINISH / FÓLIA FINISH, ● – 3D FOLIE,
- – CPL LAMINAT CPL, ● – PP PLATINIUM

## KOVÁNÍ / KOVANIA

- DVA SKRYTÉ 3D PANTY / DVA SKRYTÉ PÁNTY 3D
- MAGNETICKÝ ZÁMEK S KLÍČEM, BEZPEČNOSTNÍ VLOŽKOU NEBO S WC / MAGNETICKÝ ZÁMOK NA KLÚČ, PATENTNÚ VLOŽKU ALEBO S WC



## DOSTUPNÉ ŠÍŘKY / DOSTUPNÉ ŠÍRKY

- „60“, „70“, „80“, „90“

## TECHNICKÉ ÚDAJE / TECHNICKÉ INFORMÁCIE STR. 143-153



## VOLITELNĚ ZA PŘÍPLATEK / DODATKY ZA PRÍPLATOK



- **VENTILAČNÍ PODŘÍZNUTÍ / VETRACIE PODREZANIE**
- **VENTILAČNÍ OTVORY PVC** (nevztahuje se na kolekci COOLORS) / **VENTILAČNÉ OTVORY Z PVC** (netýka sa to kolekcie COOLORS)



- **VENTILAČNÍ OTVORY MOSAZNÉ / MOSADZNÉ VENTILAČNÉ OTVORY**



- **KŘÍDLO „100“ / KRÍDLO 100**
- **PADAJÍCÍ PRÁH / PADACIE PRAH**
- **TŘETÍ PANT** (PŘÍPLATEK K ZÁRUBNI) / **TRETÍ PÁNT** (PRÍPLATOK PRIPOČÍTAVANÝ K OBLOŽKE)



- **DVOUKŘÍDLÉ DVEŘE** CENA KŘÍDLA X 2 / **DVOJKRÍDLOVÉ DVEŘE** CENA KRÍDLA X 2
- **SKLO DARK GREY** (DOSTUPNÉ PRO MODEL MOBI) / **SKLO DARK GREY** (DOSTUPNÉ PRE MODEL MOBI)

- **VSG SKLO** - OBOUSTRANNĚ HLADKÉ SKLO / **SKLO VSG** – OBOJSTRANNĚ HLADKÉ SKLO

# FALCOVÉ RÁMOVÉ KŘÍDLO / RÁMOVÉ FALCOVÉ KRÍDLA



## KONSTRUKCE / KONŠTRUKCIA

- FALCOVÉ RÁMOVÉ KŘÍDLO / RÁMOVÉ FALCOVÉ KRÍDLO
- RÁM Z MDF DESKY / RÁM Z DREVOTRIESKOVEJ DOSKY MDF
- ŠÍŘKA SVISLÝCH RÁMŮ / ŠÍŘKA ZVISLÝCH RÁMU 14 CM

## POVRCHOVÁ ÚPRAVA

- FOLIOVANÉ / FOLIOVANÉ
- - FF FÓLIE FINISH / FÓLIA FINISH, ● - 3D FOLIE,
- - CPL LAMINAT CPL, ● - PP PLATINIUM

## KOVÁNÍ / KOVANIA

- TŘI ŠROUBOVANÉ ČEPOVÉ PANTY / TRI ČAPOVÉ PÁNTY ZASKRUTKOVANÉ ZÁMEK S KLÍČEM, BEZPEČNOSTNÍ VLOŽKOU NEBO S WC / ZÁMOK NA KLÚČ, PATENTNÚ VLOŽKU ALEBO S WC



## DOSTUPNÉ ŠÍŘKY / DOSTUPNÉ ŠÍRKY

- „60“, „70“, „80“, „90“

## TECHNICKÉ ÚDAJE / TECHNICKÉ INFORMÁCI STR. 143-153



## VOLITELNĚ ZA PŘÍPLATEK / DODATKY ZA PRÍPLATOK

- VENTILAČNÍ PODŘÍZNUTÍ / VETRACIE PODREZANIE
- VENTILAČNÍ OTVORY PVC (nevztahuje se na kolekci COOLORS) / - VENTILAČNÉ OTVORY Z PVC (netýka sa to kolekcie COOLORS)
- VENTILAČNÍ OTVORY MOSAZNÉ / MOSADZNÉ VENTILAČNÉ OTVORY
- KŘÍDLO „100“ / KRÍDLO 100
- PADAJÍCÍ PRÁH / PADACIE PRAH
- DVOUKŘÍDLÉ DVEŘE CENA KŘÍDLA X 2 / DVOJKŘÍDLOVÉ DVERE CENA KRÍDLA X 2
- SKLO DARK GREY DOSTUPNÉ PRO MODEL: MOBI, VINCI, VANILLA, ETNA, MODEL Q, MODEL X / SKLO DARK GREY DOSTUPNÉ PRE MODELY MOBI, VINCI, VANILLA, ETNA, MODEL Q, MODEL X
- VSG SKLO - OBOUSTRANNĚ HLADKÉ SKLO / SKLO VSG – OBOJSTRANNĚ HLADKÉ SKLO



# MEDIOLAN



BEZFALCOVÉ RÁMOVÉ DVEŘNÍ KŘÍDLO /  
RÁMOVÉ BEZFALCOVÉ DVEŘNÉ KŘÍDLO



12

DOSTUPNÁ BAREVNÁ PRAVIDENÍ / DOSTUPNÉ VZORY:



bílá mat /  
matná biela

černá mat / matná  
čierna





DOSTUPNÁ BAREVNÁ PRAVEDENÍ / DOSTUPNÉ VZORY:



grafit mat /  
matný grafit




ořech italský /  
ořech talianský



dub pískový CPL /  
pískový dub CPL



bílá mat /  
matná biela



bianco



dub arktický /  
dub arctic



dub latte



dub bavaria /  
dub bavorský



dub carbon



černá mat / matná  
čierna



ZASKLENÍ / PRESKLENIE:



MOBI 10  
BEZFALCOVÉ



MOBI 20  
BEZFALCOVÉ



MOBI 30  
BEZFALCOVÉ



MOBI 40  
BEZFALCOVÉ



MOBI 50  
BEZFALCOVÉ

BAREVNÉ PRAVIDENIE NA OBRÁZKU / VZOR ARANŽÁCIE: BILÁ MAT / MATNÁ BIELA



DOSTUPNÉ  
ŠÍRKY /  
DOSTUPNÉ  
ŠÍRKY



PŘÍPLATKY /  
PRÍPLATKY  
STR. 10



TECH. INF.  
STR. 143-147



TVRZENÉ  
SKLO /  
VYTVRDENÉ  
SKLO 4 mm



SKLO DARK  
GREY



MAGNETICKÝ  
ZÁMEK /  
MAGNETICKÝ  
ZÁMOK



LEPENÉ BEZPEČNOSTNÍ SKLO VSG, OBO-  
USTRANNĚ HLADKÉ SKLO: BÍLÉ, GRAFIT /  
SKLO LEPENÉ VSG, BEZPEČNOSTNĚ OBOJ-  
STRANNĚ HLADKÉ SKLO: BIELE, GRAFIT



SKRYTÉ PANTY /  
SKRYTÉ PÁNTY

POVRCHOVÁ ÚPRAVA:  
FOLIOVANÉ / FOLIOVANÉ

● - FF FÓLIE FINISH / FÓLIA FINISH, ● - 3D FOLIE,  
● - CPL LAMINAT CPL, ● - PP PLATINIUM

# BERGAMO

BEZFALCOVÉ RÁMOVÉ DVEŘNÍ KŘÍDLO /  
RÁMOVÉ BEZFALCOVÉ DVEŘNÉ KŘÍDLO



16

BAREVNÉ PR

DOSTUPNÁ BAREVNÁ PRAVEDENÍ / DOSTUPNÉ VZORY:




grafit mat /  
matný grafit




ořech italský /  
orech taliansky




dub pískový CPL /  
pieskový dub CPL



bílá mat /  
matná biela



bianco



dub arktický /  
dub arctic



dub latte



dub bavaria /  
dub bavorský



dub carbon





VEDENÍ NA OBRÁZKU / VZOR ARANŽÁCIE: DUB PÍSKOVÝ CPL / PIESKOVÝ DUB CPL

ZASKLENÍ / PRESKLENIE:



BERGAMO 10  
BEZFALCOVÉ




BERGAMO 20  
BEZFALCOVÉ



BERGAMO 30  
BEZFALCOVÉ



BERGAMO 40  
BEZFALCOVÉ



BERGAMO 50  
BEZFALCOVÉ



BERGAMO 60  
BEZFALCOVÉ



BERGAMO 70  
BEZFALCOVÉ



DOSTUPNÉ  
ŠÍŘKY /  
DOSTUPNÉ  
ŠÍŘKY



PŘÍPLATKY /  
PRÍPLATKY  
STR. 10



TECH. INF.  
STR. 143-147



TVRZENÉ  
SKLO /  
VYTVRZENÉ  
SKLO 4 mm



SKRYTÉ PANTY /  
SKRYTÉ PÁNTY



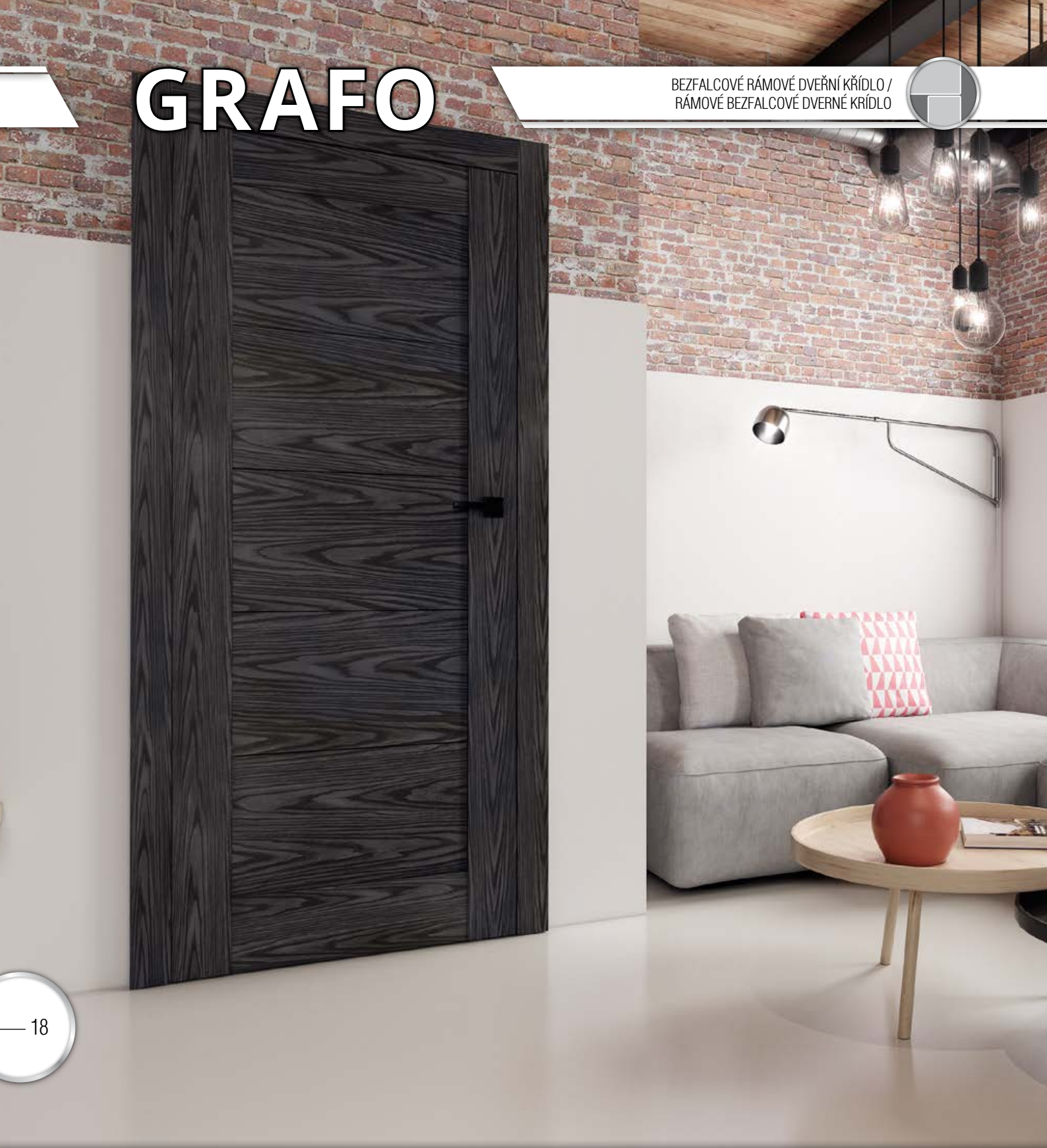
MAGNETICKÝ  
ZÁMEK /  
MAGNETICKÝ  
ZÁMOK

POVRCHOVÁ ÚPRAVA:  
FOLIOVANÉ / FOLIOVANÉ

● - FF FÓLIE FINISH / FÓLIA FINISH, ● - 3D FOLIE,  
● - CPL LAMINAT CPL, ● - PP PLATINIUM

# GRAFO

BEZFALCOVÉ RÁMOVÉ DVEŘNÍ KŘÍDLO /  
RÁMOVÉ BEZFALCOVÉ DVEŘNÉ KŘÍDLO



18

DOSTUPNÁ BAREVNÁ PRAVIDENÍ / DOSTUPNÉ VZORY:




grafit mat /  
matný grafit




ořech italský /  
orech talianský




dub pískový CPL /  
pieskový dub CPL



bílá mat /  
matná biela



dub arktický /  
dub arctic



dub latte



dub bavaria /  
dub bavorský



dub carbon



BAREVNÉ PŘÍPRAVENÍ NA OBRÁZKU / VZOR ARANŽÁCIE: DUB CARBON



GRAFO  
BEZFALCOVÉ



GRAFO  
BEZFALCOVÉ



GRAFO  
BEZFALCOVÉ



DOSTUPNÉ  
ŠÍŘKY /  
DOSTUPNÉ  
ŠÍŘKY



PŘÍPLATKY /  
PŘÍPLATKY  
STR. 10



TECH. INF.  
STR. 143-147



SKRYTÉ PANTY /  
SKRYTÉ PÁNTY



MAGNETICKÝ  
ZÁMEK /  
MAGNETICKÝ  
ZÁMOK

POVRCHOVÁ ÚPRAVA:  
FOLIOVANÉ / FOLIOVANÉ  
● - FF FÓLIE FINISH / FÓLIA FINISH, ● - 3D FOLIE,  
● - CPL LAMINAT CPL, ● - PP PLATINIUM

# RUMBA




BEZFALCOVÉ RÁMOVÉ DVEŘNÍ KŘÍDLO /  
RÁMOVÉ BEZFALCOVÉ DVEŘNÉ KŘÍDLO




— 20

DOSTUPNÁ BAREVNÁ PROVEDENÍ / DOSTUPNÉ VZORY:



bílá mat /  
matná biela



RUMBA BEZFALCOVÉ

BAREVNÉ PROVEDENÍ NA OBRÁZKU / VZOR ARANŽÁCIE: BILÁ MAT / MATNÁ BIELA

DOSTUPNÉ ŠÍRKY / DOSTUPNÉ ŠÍRKY

60/70  
80/90

+100

PŘÍPLATKY / PRÍPLATKY STR. 10

1.  
2.  
3.

TECH. INF. STR. 143-147

i

SKRYTÉ PANTY / SKRYTÉ PÁNTY

MAGNETICKÝ ZÁMEK / MAGNETICKÝ ZÁMOK

POVRCHOVÁ ÚPRAVA:  
FOLIOVANÉ / FOLIOVANÉ  
● - PP PLATINIUM

# RUMBA



BEZFALCOVÉ RÁMOVÉ DVEŘNÍ KŘÍDLO /  
RÁMOVÉ BEZFALCOVÉ DVEŘNÉ KŘÍDLO



22

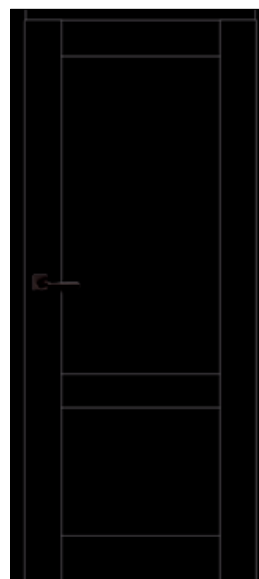
DOSTUPNÁ BAREVNÁ PROVEDENÍ / DOSTUPNÉ VZORY:



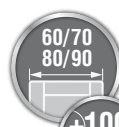

matná čern /  
černá mat



POVRCHOVÉ PRAVIDLO NA OBRÁZKU / VZOR ARANŽÁCIE: ČERNÁ MAT / MATNÁ ČIERNA



RUMBA BEZFALCOVÉ


 DOSTUPNÉ ŠÍRKY / DOSTUPNÉ ŠÍRKY  

 +100


 PŘÍPLATKY / PŘÍPLATKY STR. 10


 TECH. INF. STR. 143-147


 SKRYTÉ PANTY / SKRYTÉ PÁNTY


 MAGNETICKÝ ZÁMEK / MAGNETICKÝ ZÁMOK

# KOLEKCE / KOLEKCIA

# colors

BARVA JE NEJVÍCE VZRUŠUJÍCÍ Z PŘÍRODNÍCH JEVŮ NA ZEMI, PŮSOBÍ NA KAŽDÉHO Z NÁS, VYVOLÁVÁ EMOCE, POMÁHÁ PROMĚNIT DŮM V NÁDHERNÉ A FASCINUJÍCÍ MÍSTO PRO ŽIVOT. BYLO BY TĚŽKÉ PŘEDSTAVIT SI ŽIVOT A SVĚT BEZ BAREV.

PRÁVĚ MOC BAREV BYLA PRO NÁS INSPIRACÍ K VZNIKU KOLEKCE.

BARVY HRAJÍ VELICE DŮLEŽITOU ROLI, PATŘÍ KE KAŽDÉ OBLASTI NAŠEHO ŽIVOTA. NAŠE KOLEKCE VÁM UMOŽNÍ POZVAT BARVY DO VAŠEHO SVĚTA. /

FARBA JE NAJVZRUŠUJÚCEJŠOU Z PRIRODZENÝCH MATÉRIÍ NA ZEMI, PŮSOBÍ NA KAŽDÉHO Z NÁS, VYVOLÁVA POCITY, POMÁHA DOM PREMENIŤ NA KRÁSNE A PRÍŤAŽLIVÉ MIESTO PRE ŽIVOT. ŤAŽKO JE SI PREDSTAVIŤ ŽIVOT A SVET BEZ FARIEB.

PRÁVE SILA FARIEB NÁS INŠPIROVALA K VYTVORENIU KOLEKIE COOLORS.

FARBY ZOHRÁVAJÚ VEĽMI DÔLEŽITÚ ÚLOHU A SÚ NEODDELITELNOU ČASŤOU KAŽDEJ STRÁNKY NAŠHO ŽIVOTA. NAŠA KOLEKCIA VÁM POSKYTNE MOŽNOSŤ UVIESŤ FARBY DO SVOJHO SVETA.







# RUMBA

BEZFALCOVÉ RÁMOVÉ DVEŘNÍ KŘÍDLO /  
RÁMOVÉ BEZFALCOVÉ DVEŘNÉ KŘÍDLO



26

DOSTUPNÁ BAREVNÁ PRAVEDENÍ / DOSTUPNÉ VZORY:



Havana



Bahama



Panama




BAREVNÉ PŘÍKRYTÍ NA OBRÁZKU / VZOR ARANŽÁCIE: PANAMA



RUMBA BEZFALCOVÉ



RUMBA BEZFALCOVÉ



RUMBA BEZFALCOVÉ



DOSTUPNÉ  
ŠÍŘKY /  
DOSTUPNÉ  
ŠÍŘKY



PŘÍPLATKY /  
PRÍPLATKY  
STR. 10



TECH. INF.  
STR. 143-147



SKRYTÉ PANTY /  
SKRYTÉ PÁNTY



MAGNETICKÝ  
ZÁMEK /  
MAGNETICKÝ  
ZÁMOK



Medio





# RUMBA

FALCOVÉ RÁMOVÉ DVEŘNÍ KŘÍDLO /  
RÁMOVÉ FALCOVÉ DVEŘNÉ KŘÍDLO



DOSTUPNÁ BAREVNÁ PROVEDENÍ / DOSTUPNÉ VZORY:




matná čerň /  
černá mat



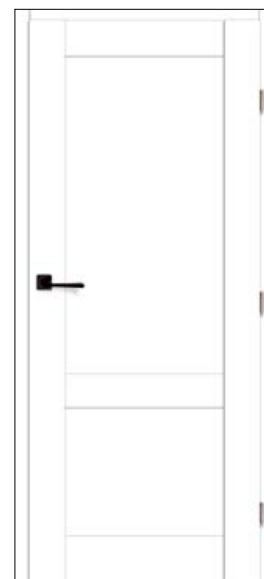
bílá mat /  
matná biela



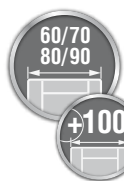
POVRCHOVÉ PŘÍKRYTÍ NA OBRÁZKU / VZOR ARANŽÁCIE: ČERNÁ MAT / MATNÁ ČIERNA



FALCOVÉ



FALCOVÉ



DOSTUPNÉ  
ŠÍŘKY /  
DOSTUPNÉ  
ŠÍŘKY




PŘÍPLATKY /  
PŘÍPLATKY  
STR. 11



TECH. INF.  
STR. 143-147



DOSTUPNÁ BAREVNÁ PŘÍKRYTÍ / DOSTUPNÉ VZORY:







DUO 10



DUO 20



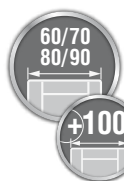
DUO 20



DUO 20

- DOSTUPNÉ ZÁRUBNE V PROVEDENÍ ČERNÁ MAT / DOSTUPNÉ ZARUBNE VO FARBE MATNÁ ČIERNA
- DUO 10 SVISLÉ RÁMY POUZE V PROVEDENÍ ČERNÁ MAT / ZVISLÉ RÁMY LEN V PREVEDENÍ MATNÁ ČIERNA

DEKOR NA ARANŽACJI: ČERNÁ MAT / MATNÁ ČIERNA / DĄB PIASKOWY



DOSTUPNÉ ŠÍŘKY / DOSTUPNÉ ŠÍŘKY



PŘÍPLATKY / PŘÍPLATKY STR. 11



TECH. INF. STR. 143-147

POVRCHOVÁ ÚPRAVA:  
 FOLIOVANÉ / FOLIOVANÉ  
 ● - 3D FOLIE, ● - CPL LAMINAT CPL,  
 ● - PP PLATINIUM



DOSTUPNÁ BAREVNÁ PROVEDENÍ / DOSTUPNÉ VZORY:





ZASKLENÍ / PRESKLENIE:



VINCI 10



VINCI 20



VINCI 30

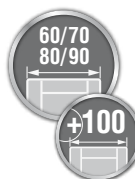


VINCI 40



VINCI 50

BAREVNÉ PROVEDENÍ NA OBRÁZKU / VZOR ARANŽÁCIE: BÍLÁ MAT / MATNÁ BIELA



DOSTUPNÉ ŠÍŘKY / DOSTUPNÉ ŠÍŘKY



PŘÍPLATKY / PRÍPLATKY STR. 11



TECH. INF. STR. 143-147



TVRZENÉ SKLO / VYTVRZENÉ SKLO 4 mm



SKLO DARK GREY



LEPENÉ BEZPEČNOSTNÍ SKLO VSG, OBOUSTRANNĚ HLADKÉ SKLO: BÍLÉ, GRAFIT / SKLO LEPENÉ VSG, BEZPEČNOSTNĚ OBOJSTRANNĚ HLADKÉ SKLO: BÍLÉ, GRAFIT

POVRCHOVÁ ÚPRAVA:  
FOLIOVANÉ / FOLIOVANÉ

● - FF FÓLIE FINISH / FÓLIA FINISH, ● - 3D FOLIE,  
● - CPL LAMINAT CPL, ● - PP PLATINIUM



DOSTUPNÁ BAREVNÁ PROVEDENÍ / DOSTUPNÉ VZORY:



dub švédský /  
švédsky dub



dub sonoma



dub olejovaný /  
dub naolejovaný



ořech italský /  
ořech taliansky




dub polární CPL /  
polárny dub CPL



Bílá mat /  
matná biela




dub arktický /  
dub arctic



dub latte



dub bavaria /  
dub bavorský



marengo



dub carbon



BAREVNÉ PŘÍPRAVENÍ NA OBRÁZKU / VZOR ARANŽÁCIE: DUB CARBON

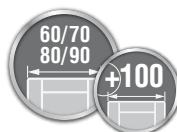
ZASKLENÍ / PRESKLENIE:



BELLO 10



BELLO 20



DOSTUPNÉ  
ŠÍŘKY /  
DOSTUPNÉ  
ŠÍŘKY



PŘÍPLATKY /  
PRÍPLATKY  
STR. 11



TECH. INF.  
STR. 143-147




TVRZENÉ SKLO 4 MM, ŠÍŘKA 145 MM (PEVNÝ ROZMĚR PRO VŠECHNY ŠÍŘKY DVEŘNÍCH  
KŘÍDEL) / VYTVRDENÉ SKLO 4 MM, ŠÍŘKA 145 MM  
(PEVNÝ ROZMER PRE VŠETKY ŠÍRKY DVERNÝCH KŘÍDEL)



LEPENÉ BEZPEČNOSTNÍ SKLO VSG, OBOUSTRANNĚ HLADKÉ  
SKLO: BÍLÉ, GRAFIT / SKLO LEPENÉ VSG, BEZPEČNOSTNÉ  
OBOUSTRANNĚ HLADKÉ SKLO: BIELE, GRAFIT

POVRCHOVÁ ÚPRAVA:  
FOLIOVANÉ / FOLIOVANÉ

● – 3D FOLIE,  
● – CPL LAMINAT CPL, ● – PP PLATINIUM



DOSTUPNÁ BAREVNÁ PROVEDENÍ / DOSTUPNÉ VZORY:





AREVNÉ PŘÍKLADY PROVEDENÍ NA OBRÁZKU / VZOR ARANŽÁCIE: GRAFIT MAT / MATNÝ GRAFIT

ZASKLENÍ / PRESKLENIE:



MOBI 10



MOBI 20



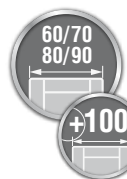
MOBI 30



MOBI 40



MOBI 50



DOSTUPNÉ  
ŠÍŘKY /  
DOSTUPNÉ  
ŠÍŘKY



PŘÍPLATKY /  
PRÍPLATKY  
STR. 11



TECH. INF.  
STR. 143-147



TVRZENÉ SKLO /  
VYTVRDENÉ  
SKLO 4 mm



SKLO DARK GREY



LEPENÉ BEZPEČNOSTNÍ SKLO VSG, OBOUSTRANNĚ  
HLADKÉ SKLO: BÍLÉ, GRAFIT / SKLO LEPENÉ VSG,  
BEZPEČNOSTNĚ OBOUSTRANNĚ HLADKÉ SKLO:  
BÍLÉ, GRAFIT

POVRCHOVÁ ÚPRAVA:  
FOLIOVANÉ / FOLIOVANÉ  
● - FF FÓLIE FINISH / FÓLIA FINISH, ● - 3D FOLIE,  
● - CPL LAMINAT CPL, ● - PP PLATINIUM



DOSTUPNÁ BAREVNÁ PROVEDENÍ / DOSTUPNÉ VZORY:







PROVEDENÍ NA OBRÁZKU / VZOR ARANŽÁCIE: OŘECH MUSCATO / ORECH MUSCATO



LUPUS  
SKLO BEZ ORNAMENTU /  
SKLO BEZ APLIKACÍ



DOSTUPNÉ  
ŠÍŘKY /  
DOSTUPNÉ  
ŠÍŘKY



PŘÍPLATKY /  
PŘÍPLATKY  
STR. 11



TECH. INF.  
STR. 143-147




TVRZENÉ SKLO /  
VYTVRDENÉ SKLO  
4 mm

POVRCHOVÁ ÚPRAVA:  
FOLIOVANÉ / FOLIOVANÉ

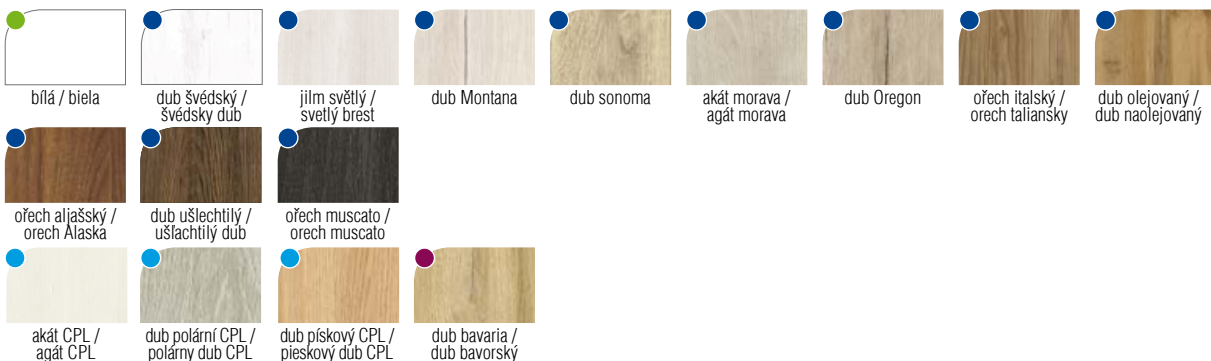
● - FF FÓLIE FINISH / FÓLIA FINISH, ● - 3D FOLIE,  
● - CPL LAMINAT CPL, ● - PP PLATINIUM

# MURANO

FALCOVÉ RÁMOVÉ DVEŘNÍ KŘÍDLO /  
RÁMOVÉ FALCOVÉ DVEŘNÉ KŘÍDLO



## DOSTUPNÁ BAREVNÁ PRAVIDENÍ / DOSTUPNÉ VZORY:





PROVEDENÍ NA OBRÁZKU / VZOR ARANŽÁCIE: DUB POLÁRNÍ CPL / POLÁRNÝ DUB CPL

ZASKLENÍ / PRESKLENIE:



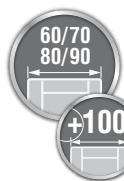
MURANO 10



MURANO 20



MURANO 30



DOSTUPNÉ ŠÍŘKY / DOSTUPNÉ ŠÍRKY



PŘÍPLATKY / PRÍPLATKY STR. 11



TECH. INF. STR. 143-147



TVRZENÉ SKLO / VYTVRDENÉ SKLO 4 mm



LEPENÉ BEZPEČNOSTNÍ SKLO VSG, OBOUSTRANNĚ HLADKÉ SKLO: BÍLÉ, GRAFIT / SKLO LEPENÉ VSG, BEZPEČNOSTNĚ OBOJSTRANNĚ HLADKÉ SKLO: BÍELÉ, GRAFIT

POVRCHOVÁ ÚPRAVA:  
FOLIOVANÉ / FOLIOVANÉ  
● – FF FÓLIE FINISH / FÓLIA FINISH, ● – 3D FOLIE,  
● – CPL LAMINAT CPL, ● – PP PLATINIUM

# NEUTRA

FALCOVÉ RÁMOVÉ DVEŘNÍ KŘÍDLO /  
RÁMOVÉ FALCOVÉ DVERNÉ KŘÍDLO



44

DOSTUPNÁ BAREVNÁ PRAVIDENÍ / DOSTUPNÉ VZORY:





BAREVNÉ PŘÍKRYTÍ NA OBRÁZKU / VZOR ARANŽÁCIE: DUB CPL

ZASKLENÍ / PRESKLENIE:



NEUTRA 10



NEUTRA 20



NEUTRA 30



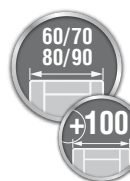
NEUTRA 40



NEUTRA 50



LIŠTA - KARTÁČOVANÝ HLINÍK /  
LIŠTA - BRÚSENÝ HLINÍK



DOSTUPNÉ  
ŠÍŘKY /  
DOSTUPNÉ  
ŠÍŘKY



PŘÍPLATKY /  
PŘÍPLATKY  
STR. 11



TECH. INF.  
STR. 143-147



TVRZENÉ SKLO /  
VYTVRDENÉ  
SKLO 4 mm



LEPENÉ BEZPEČNOSTNÍ SKLO VSG,  
OBOUSTRANNĚ HLADKÉ SKLO: BÍLÉ, GRAFIT /  
SKLO LEPENÉ VSG, BEZPEČNOSTNÉ  
OBOUSTRANNĚ HLADKÉ SKLO: BÍLÉ, GRAFIT

POVRCHOVÁ ÚPRAVA:  
FOLIOVANÉ / FOLIOVANÉ

● - 3D FOLIE, ● - CPL LAMINAT CPL

# MEDIOLAN

FALCOVÉ RÁMOVÉ DVEŘNÍ KŘÍDLO /  
RÁMOVÉ FALCOVÉ DVEŘNÉ KŘÍDLO



46

BAREVNÉ P

DOSTUPNÁ BAREVNÁ PROVEDENÍ / DOSTUPNÉ VZORY:



dub švédský /  
švédsky dub



dub Montana




akát morava /  
agát morava



ořech italský /  
orech taliansky




dub olejovaný /  
dub naolejovaný



dub pískový CPL /  
pieskový dub CPL



Bílá mat /  
matná biela



Černá mat /  
matná čierna




PROVEDENÍ NA OBRÁZKU / VZOR ARANŽÁČIE: DUB OLEJOVANÝ / DUB NAOLEJOVANÝ


ZASKLENÍ / PRESKLENIE:



MEDIOLAN 10



MEDIOLAN 20



MEDIOLAN 30

- ZÁRUBNĚ DOSTUPNÉ V PROVEDENÍ ČERNÁ MAT /  
DOSTUPNÉ ZÁRUBNE VO FARBE MATNÁ ČIERNA



DOSTUPNÉ  
ŠÍŘKY /  
DOSTUPNÉ  
ŠÍŘKY



PŘÍPLATKY /  
PŘÍPLATKY  
STR. 11



TECH. INF.  
STR. 143-147



MEDIOLAN 10: GRAFIT MAT / MATNÝ GRAFIT  
MEDIOLAN 20: TVRZENÉ SKLO / VYTVRZENÉ SKLO



LEPENÉ BEZPEČNOSTNÍ SKLO VSG, OBOUSTRANNĚ HLADKÉ SKLO: BÍLÉ,  
GRAFIT / SKLO LEPENÉ VSG, BEZPEČNOSTNĚ OBOJSTRANNĚ HLADKÉ SKLO:  
BIELE, GRAFIT

POVRCHOVÁ ÚPRAVA:  
FOLIOVANÉ / FOLIOVANÉ  
● - 3D FOLIE, ● - CPL LAMINAT CPL,  
● - PP PLATINIUM

# BORNOS

FALCOVÉ RÁMOVÉ DVEŘNÍ KŘÍDLO /  
RÁMOVÉ FALCOVÉ DVEŘNÉ KŘÍDLO



48

DOSTUPNÁ BAREVNÁ PROVEDENÍ / DOSTUPNÉ VZORY:



bílá / biela



dub švédský /  
švédský dub



dub sonoma



dub olejovaný /  
dub naolejovaný



ořech italský /  
ořech talianský



dub starý /  
starý dub

BA





REVNÉ PŘÍKLADY NA OBRÁZKU / VZOR ARANŽÁCIE: DUB ŠVÉDSKÝ / ŠVÉDSKY DUB

ZASKLENÍ / PRESKLENIE:



BORNOS 10



BORNOS 20



BORNOS 30



BORNOS 40



BORNOS 50



BORNOS 60



BORNOS 70



BORNOS 80



DOSTUPNÉ  
ŠÍŘKY /  
DOSTUPNÉ  
ŠÍŘKY



PŘÍPLATKY /  
PŘÍPLATKY  
STR. 11



TECH. INF.  
STR. 143-147



TVRZENÉ SKLO /  
TVRZENÉ SKLO  
4 mm

POVRCHOVÁ ÚPRAVA:  
FOLIOVANÉ / FOLIOVANÉ

● - FF FÓLIE FINISH / FÓLIA FINISH, ● - 3D FOLIE,

# BERGAMO

FALCOVÉ RÁMOVÉ DVEŘNÍ KŘÍDLO /  
RÁMOVÉ FALCOVÉ DVEŘNÉ KŘÍDLO



## DOSTUPNÁ BAREVNÁ PRAVIDENÍ / DOSTUPNÉ VZORY:





POVRCHOVÉ PŘÍKRYTÍ NA OBRÁZKU / VZOR ARANŽÁCIE: JILM SVĚTLÝ / SVETLÝ BREST

ZASKLENÍ / PRESKLENIE:



BERGAMO 10



BERGAMO 20



BERGAMO 30



BERGAMO 40



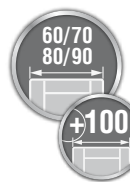
BERGAMO 50



BERGAMO 60



BERGAMO 70



DOSTUPNÉ  
ŠÍŘKY /  
DOSTUPNÉ  
ŠÍŘKY



PŘÍPLATKY /  
PRÍPLATKY  
STR. 11



TECH. INF.  
STR. 143-147



TVRZENÉ SKLO /  
VYTVRDENÉ  
SKLO 4 mm



LEPENÉ BEZPEČNOSTNÍ SKLO VSG, OBOUSTRANNĚ HLADKÉ SKLO: BÍLÉ,  
GRAFIT / SKLO LEPENÉ VSG, BEZPEČNOSTNĚ OBOJSTRANNĚ HLADKÉ SKLO:  
BIELE, GRAFIT

POVRCHOVÁ ÚPRAVA:  
FOLIOVANÉ / FOLIOVANÉ  
● - FF FÓLIE FINISH / FÓLIA FINISH, ● - 3D FOLIE,  
● - CPL LAMINAT CPL, ● - PP PLATINIUM

# MARS

FALCOVÉ RÁMOVÉ DVEŘNÍ KŘÍDLO /  
RÁMOVÉ FALCOVÉ DVERNÉ KŘÍDLO



## DOSTUPNÁ BAREVNÁ PRAVIDENÍ / DOSTUPNÉ VZORY:



bílá / biela



dub švédský /  
švédsky dub



jilm světlý /  
svetlý brest



akát morava /  
agát morava



dub sonoma



dub Montana



dub Oregon



ořech italský /  
orech taliansky




dub olejovaný /  
dub naolejovaný




ořech aljašský /  
orech Alaska




dub ušlechtilý /  
ušlachtily dub



akát CPL /  
agát CPL



dub polární CPL /  
polární dub CPL



dub pískový CPL /  
pieskový dub CPL



dub bavaria /  
dub bavarský



ZASKLENÍ / PRESKLENIE:



MARS 10



MARS 20

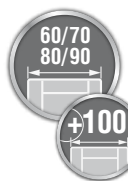


MARS 30



MARS 40

BAREVNÉ PŘÍKONÁNÍ NA OBRÁZKU / VZOR ARANŽÁCIE: DUB MONTANA



DOSTUPNÉ  
ŠÍŘKY /  
DOSTUPNÉ  
ŠÍŘKY



PŘÍPLATKY /  
PŘÍPLATKY  
STR. 11



TECH. INF.  
STR. 143-147



TVRZENÉ SKLO /  
VYTVRDENÉ  
SKLO 4 mm

POVRCHOVÁ ÚPRAVA:  
FOLIOVANÉ / FOLIOVANÉ  
● - FF FÓLIE FINISH / FÓLIA FINISH, ● - 3D FOLIE,  
● - CPL LAMINAT CPL, ● - PP PLATINIUM



DOSTUPNÁ BAREVNÁ PROVEDENÍ / DOSTUPNÉ VZORY:

|  |   |   |   |   |   |   |  |   |   |   |
|--|---|---|---|---|---|---|--|---|---|---|
|  |  |  |  |  |  |  |  |  |  |  |
| bílá / biela   | grafit mat /<br>matný grafit  | dub norský /<br>nórsky dub  | dub švédský /<br>švédsky dub  | jilm světlý /<br>svetlý brest   | dub Montana   | akát morava /<br>agát morava  | dub sonoma   | dub Oregon  | ořech italský /<br>orech taliansky  | akát ART /<br>agát ART  |
|  |  |  |  |  |  |  |  |  |  |  |
| dub olejovaný /<br>dub naolejovaný   | ořech aljašský /<br>orech Alaská  | dub antický /<br>antický dub  | dub ušlechtilý /<br>ušľachtilý dub  | ořech muscato /<br>orech muscato  | dub starý /<br>starý dub  | akát CPL /<br>agát CPL  | dub polární CPL /<br>polárny dub CPL   | jasan CPL /<br>jaseň CPL  | dub pískový CPL /<br>pieskový dub CPL   | dub CPL   |
|  |  |  |  |  |  |   |  |   |   |   |
| bílá mat /<br>matná biela  | bianco  | dub arktický /<br>dub arctic  | dub latte   | dub bavaria /<br>dub bavorský   | dub carbon  |   |  |   |   |   |



BAREVNÉ PRAVIDENIE NA OBRÁZKU / VZOR ARANŽÁCIE: DUB CPL

ZASKLENÍ / PRESKLENIE:



VICAR 10



VICAR 20



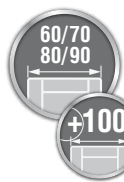
VICAR 30



VICAR 40



VICAR 50



DOSTUPNÉ ŠÍŘKY / DOSTUPNÉ ŠÍŘKY



PŘÍPLATKY / PRÍPLATKY STR. 11



TECH. INF. STR. 143-147



TVRZENÉ SKLO / VYTVRDENÉ SKLO 4 mm



LEPENÉ BEZPEČNOSTNÍ SKLO VSG, OBOUSTRANNĚ HLADKÉ SKLO: BÍLÉ, GRAFIT / SKLO LEPENÉ VSG, BEZPEČNOSTNĚ OBOJSTRANNĚ HLADKÉ SKLO: BÍLÉ, GRAFIT

POVRCHOVÁ ÚPRAVA:  
 FOLIOVANÉ / FOLIOVANÉ  
 ● - FF FÓLIE FINISH / FÓLIA FINISH, ● - 3D FOLIE,  
 ● - CPL LAMINAT CPL, ● - PP PLATINIUM



DOSTUPNÁ BAREVNÁ PŘÍKLADEK / DOSTUPNÉ VZORY:




ořech italský /  
orech taliansky



antracit



dub starý /  
starý dub



akát CPL /  
agát CPL



dub pískový CPL /  
pieskový dub CPL



dub CPL





BAREVNÉ PŘÍPRAVENÍ NA OBRÁZKU / VZOR ARANŽÁCIE: AKÁT CPL / AGÁT CPL

ZASKLENÍ / PRESKLENIE:



TIGA 10



TIGA 20



TIGA 30




TIGA 40



LIŠTA - KARTÁČOVANÝ HLINÍK /  
LIŠTA - BRÚSENÝ HLINÍK

POVRCHOVÁ ÚPRAVA:  
FOLIOVANÉ / FOLIOVANÉ

● - 3D FOLIE, ● - CPL LAMINAT CPL



DOSTUPNÉ  
ŠÍŘKY /  
DOSTUPNÉ  
ŠÍŘKY



PŘÍPLATKY /  
PRÍPLATKY  
STR. 11



TECH. INF.  
STR. 143-147



TVRZENÉ SKLO /  
VYTVRDENÉ  
SKLO 4 mm



LEPENÉ BEZPEČNOSTNÍ SKLO VSG, OBOUSTRANNĚ HLADKÉ SKLO: BÍLÉ,  
GRAFIT / SKLO LEPENÉ VSG, BEZPEČNOSTNĚ OBOJSTRANNĚ HLADKÉ SKLO:  
BIELE, GRAFIT



DOSTUPNÁ BAREVNÁ PROVEDENÍ / DOSTUPNÉ VZORY:





ZASKLENÍ / PRESKLENIE:



TANGO 10



TANGO 20

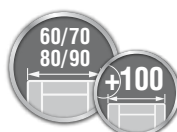


TANGO 30



TANGO 40

PROVEDENÍ NA OBRÁZKU / VZOR ARANŽÁCIE: OŘECH ITALSKÝ / OŘECH TALIANSKY



DOSTUPNÉ  
ŠÍŘKY /  
DOSTUPNÉ  
ŠÍŘKY



PŘÍPLATKY /  
PRÍPLATKY  
STR. 11

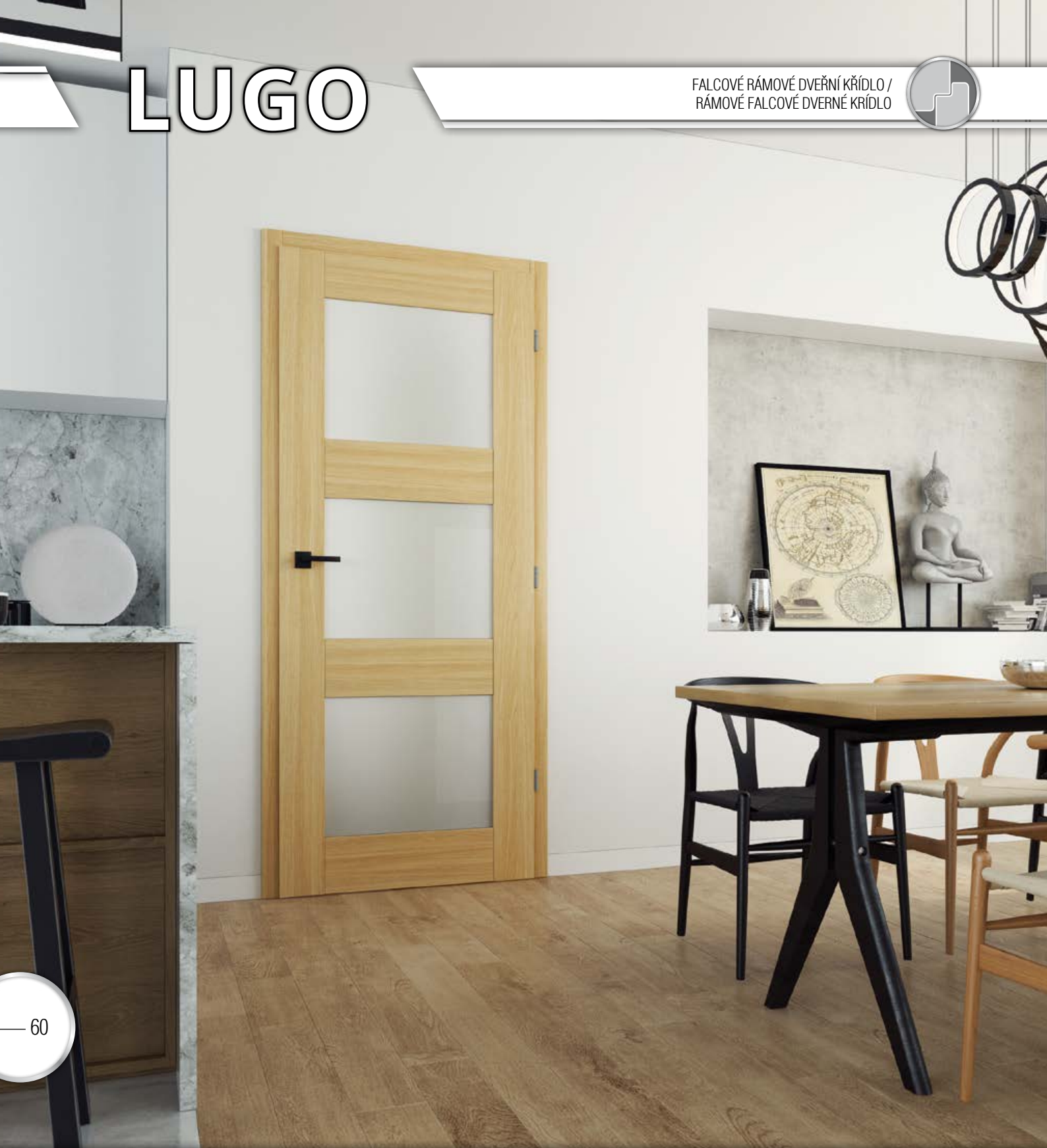


TECH. INF.  
STR. 143-147



TVRZENÉ SKLO S ORNAMENTEM (ORNAMENT SKLA V LEVÉM KŘÍDLE NENÍ ZRCADLOVÝM ODRAZEM ORNAMENTU PRAVÉHO KŘÍDLA) / VYTVRZENÉ SKLO S APLIKÁCIOU (APLIKÁCIA SKLA V ĽAVOM KRÍDLE NEZNAMENÁ ZRKADLOVÝ ODRAZ NA PRAVOM KRÍDLE)

POVRCHOVÁ ÚPRAVA:  
FOLIOVANÉ / FOLIOVANÉ  
● - 3D FOLIE, ● - CPL LAMINAT CPL,  
● - PP PLATINIUM



DOSTUPNÁ BAREVNÁ PROVEDENÍ / DOSTUPNÉ VZORY:





POVEDENÍ NA OBRÁZKU / VZOR ARANŽÁCIE: DUB PÍSKOVÝ CPL / PIESKOVÝ DUB CPL

ZASKLENÍ / PRESKLENIE:



LUGO 10



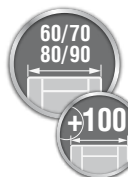
LUGO 20



LUGO 30



LUGO 40



DOSTUPNÉ  
ŠÍŘKY /  
DOSTUPNÉ  
ŠÍŘKY



PŘÍPLATKY /  
PRÍPLATKY  
STR. 11



TECH. INF.  
STR. 143-147



TVRZENÉ SKLO /  
VYTVRZENÉ  
SKLO 4 mm



LEPENÉ BEZPEČNOSTNÍ SKLO VSG, OBOUSTRANNĚ HLADKÉ SKLO: BÍLÉ,  
GRAFIT / SKLO LEPENÉ VSG, BEZPEČNOSTNĚ OBOJSTRANNĚ HLADKÉ SKLO:  
BÍLE, GRAFIT

POVRCHOVÁ ÚPRAVA:  
FOLIOVANÉ / FOLIOVANÉ  
● - 3D FOLIE, ● - CPL LAMINAT CPL,  
● - PP PLATINIUM

# TOLEDO

FALCOVÉ RÁMOVÉ DVEŘNÍ KŘÍDLO /  
RÁMOVÉ FALCOVÉ DVEŘNÉ KŘÍDLO



## DOSTUPNÁ BAREVNÁ PROVEDENÍ / DOSTUPNÉ VZORY:





PROVEDENÍ NA OBRÁZKU / VZOR ARANŽÁCIE: OŘECH MUSCATO / OŘECH MUSCATO

ZASKLENÍ / PRESKLENIE:



TOLEDO 10



TOLEDO 20



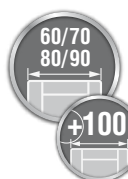
TOLEDO 30



TOLEDO 40



TOLEDO 50



DOSTUPNÉ ŠÍŘKY / DOSTUPNÉ ŠÍŘKY



PŘÍPLATKY / PRÍPLATKY STR. 11



TECH. INF. STR. 143-147



TVRZENÉ SKLO / VYTVRDENÉ SKLO 4 mm

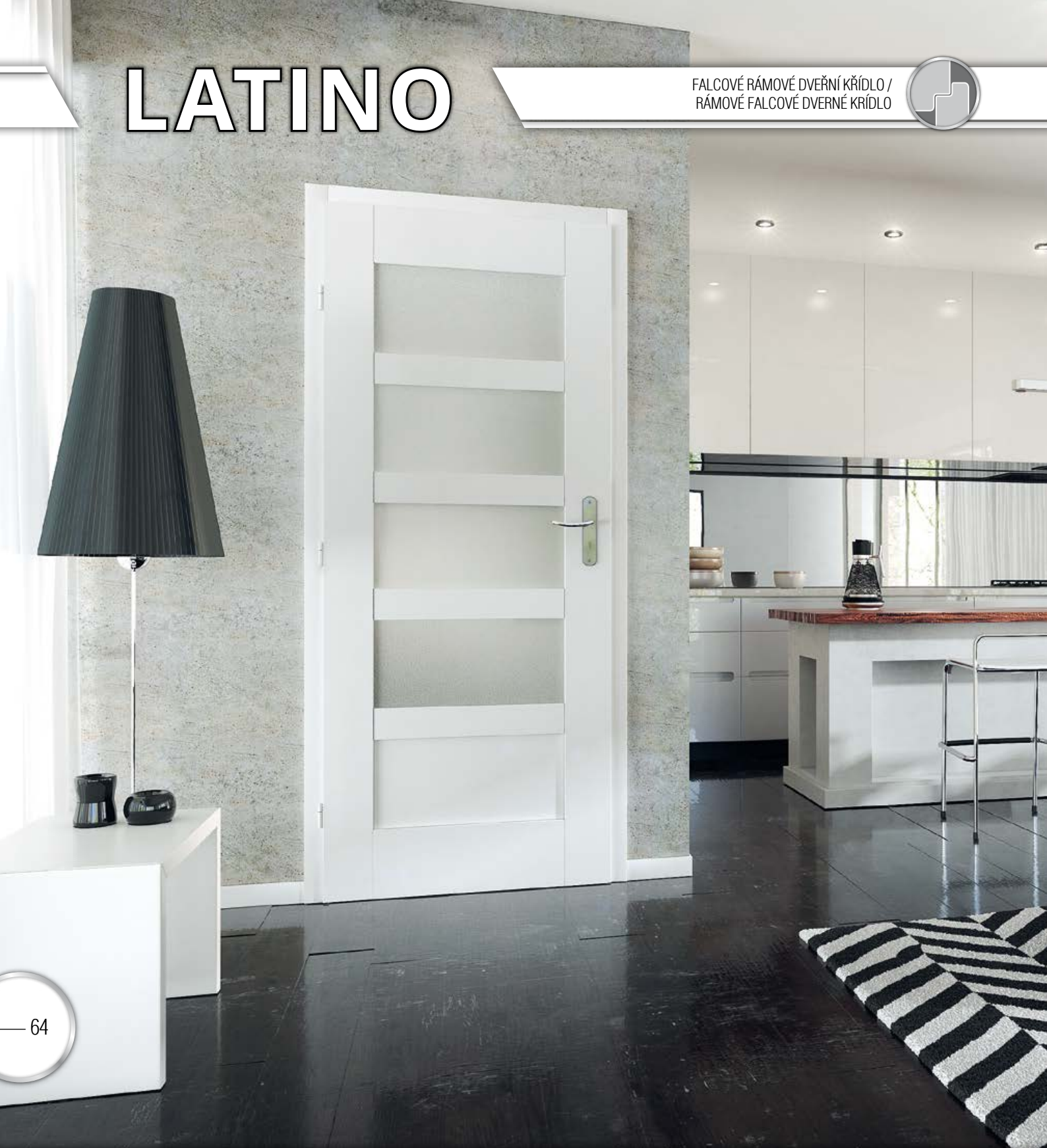


LEPENÉ BEZPEČNOSTNÍ SKLO VSG OBOUSTRANNĚ HLADKÉ, VÝŠKÁ SKLA 141 MM, VÝŠKÁ SKLA 35 MM / SKLO LEPENÉ VSG, BEZPEČNOSTNĚ OBOUSTRANNE HLADKÉ SKLO VÝŠ. 141 MM, SKLO VÝŠ. 35 MM

POVRCHOVÁ ÚPRAVA:  
FOLIOVANÉ / FOLIOVANÉ  
● - FF FÓLIE FINISH / FÓLIA FINISH, ● - 3D FOLIE,  
● - CPL LAMINAT CPL


# LATINO

FALCOVÉ RÁMOVÉ DVEŘNÍ KŘÍDLO /  
RÁMOVÉ FALCOVÉ DVEŘNÉ KŘÍDLO



64

DOSTUPNÁ BAREVNÁ PROVEDENÍ / DOSTUPNÉ VZORY:



bílá / biela



dub švédský /  
švédský dub



jilm světlý / světlý  
brest



dub Montana



akát morava / agát  
morava



ořech italský /  
ořech taliansky



dub olejovaný /  
dub naolejovaný




akát ART / agát  
ART




antracit




ořech muscato /  
ořech muscato



akát CPL /  
agát CPL



dub polární CPL /  
polární dub CPL



jasan CPL /  
jaseň CPL



dub pískový CPL /  
pieskový dub CPL



dub CPL





BAREVNÉ PŘÍKONÁNÍ NA OBRÁZKU / VZOR ARANŽÁCIE: BÍLÁ / BIELY CPL\*

ZASKLENÍ / PRESKLENIE:



LATINO 10



LATINO 20



LATINO 30



LATINO 40



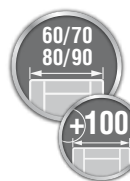
LATINO 50



LATINO 60



LATINO 70



DOSTUPNÉ  
ŠÍŘKY /  
DOSTUPNÉ  
ŠÍŘKY



PŘÍPLATKY /  
PRÍPLATKY  
STR. 11



TECH. INF.  
STR. 143-147



TVRZENÉ SKLO /  
VYTVRZENÉ  
SKLO 4 mm

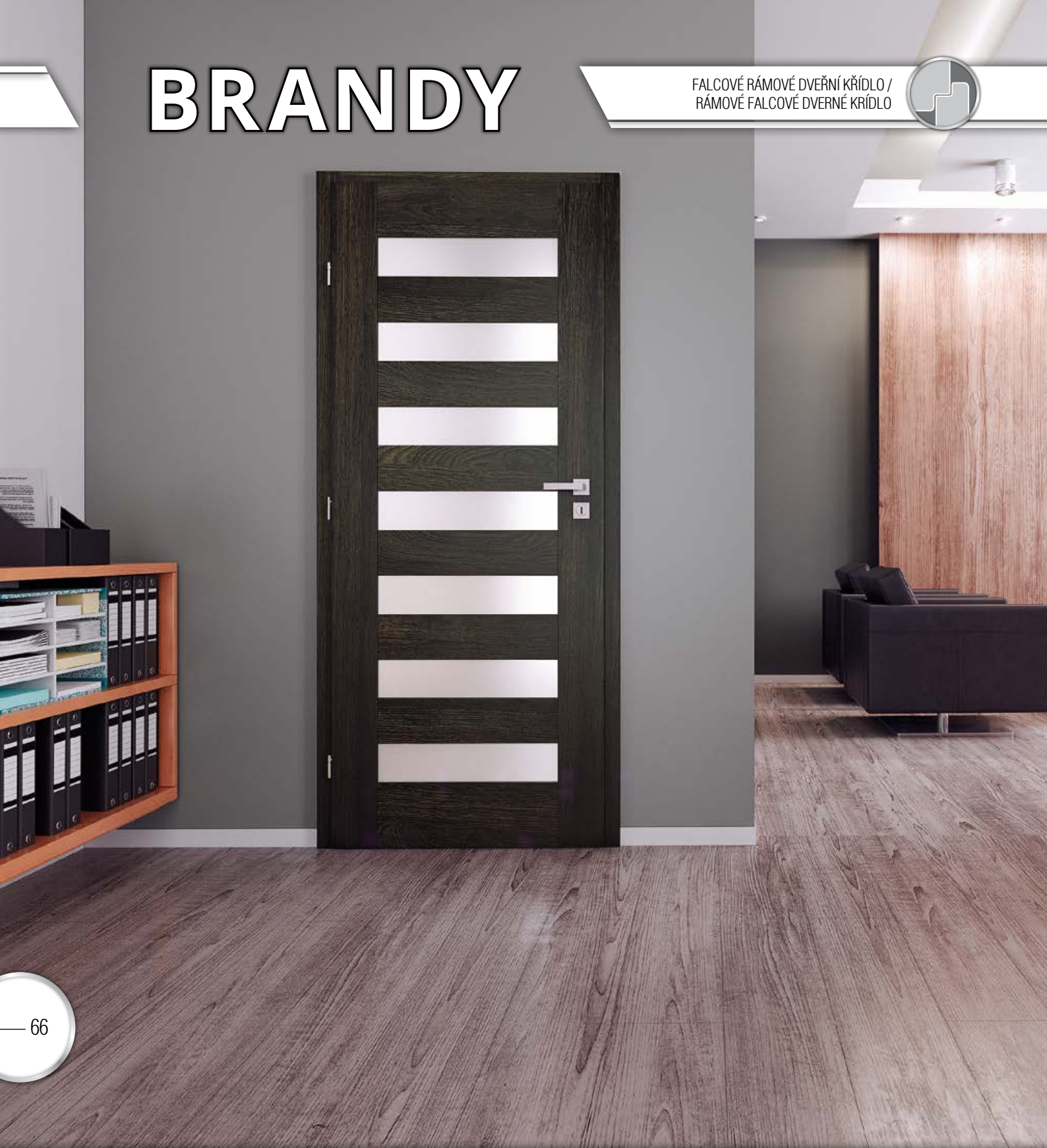


LEPENÉ BEZPEČNOSTNÍ SKLO VSG, OBOUSTRANNĚ HLADKÉ SKLO: BÍLÉ,  
GRAFIT / SKLO LEPENÉ VSG, BEZPEČNOSTNĚ OBOUSTRANNĚ HLADKÉ SKLO:  
BÍLÉ, GRAFIT

POVRCHOVÁ ÚPRAVA:  
FOLIOVANÉ / FOLIOVANÉ  
● – FF FÓLIE FINISH / FÓLIA FINISH, ● – 3D FOLIE,  
● – CPL LAMINAT CPL

# BRANDY

FALCOVÉ RÁMOVÉ DVEŘNÍ KŘÍDLO /  
RÁMOVÉ FALCOVÉ DVEŘNÉ KŘÍDLO



## DOSTUPNÁ BAREVNÁ PROVEDENÍ / DOSTUPNÉ VZORY:





ZASKLENÍ / PRESKLENIE:



BRANDY 10



BRANDY 20



BRANDY 30



BRANDY 40



BRANDY 50



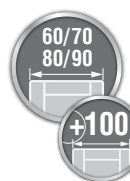
BRANDY 60



BRANDY 70



BRANDY 80



DOSTUPNÉ  
ŠÍŘKY /  
DOSTUPNÉ  
ŠÍŘKY



PŘÍPLATKY /  
PŘÍPLATKY  
STR. 11



TECH. INF.  
STR. 143-147



TVRZENÉ SKLO /  
VYTVRZENÉ  
SKLO 4 mm



LEPENÉ BEZPEČNOSTNÍ SKLO VSG, OBOUSTRANNĚ HLADKÉ SKLO: BÍLÉ,  
GRAFIT / SKLO LEPENÉ VSG, BEZPEČNOSTNĚ OBOUSTRANNĚ HLADKÉ  
SKLO: BÍELÉ, GRAFIT

POVRCHOVÁ ÚPRAVA:  
FOLIOVANÉ / FOLIOVANÉ  
● – FF FÓLIE FINISH / FÓLIA FINISH, ● – 3D FOLIE,  
● – CPL LAMINAT CPL, ● – PP PLATINIUM

# ROCCO

FALCOVÉ RÁMOVÉ DVEŘNÍ KŘÍDLO /  
RÁMOVÉ FALCOVÉ DVERNÉ KŘÍDLO



DOSTUPNÁ BAREVNÁ PROVEDENÍ / DOSTUPNÉ VZORY:





ZASKLENÍ / PRESKLENIE:



ROCCO 10



ROCCO 20



ROCCO 30




ROCCO 40



ROCCO 50

BAREVNÉ PŘÍKRYTÍ NA OBRÁZKU / VZOR ARANŽÁCIE: BILÁ / BIELA FF



DOSTUPNÉ ŠÍŘKY / DOSTUPNÉ ŠÍŘKY



PŘÍPLATKY / PRÍPLATKY STR. 11



TECH. INF. STR. 143-147



TVRZENÉ SKLO / VYTVRDENÉ SKLO 4 mm

POVRCHOVÁ ÚPRAVA: FOLIOVANÉ / FOLIOVANÉ

● - FF FÓLIE FINISH / FÓLIA FINISH, ● - 3D FOLIE, ● - CPL LAMINAT CPL, ● - PP PLATINIUM

# ZITRON

FALCOVÉ RÁMOVÉ DVEŘNÍ KŘÍDLO /  
RÁMOVÉ FALCOVÉ DVERNÉ KŘÍDLO



## DOSTUPNÁ BAREVNÁ PŘÍKRYTÍ / DOSTUPNÉ VZORY:





BAREVNÉ PŘÍKONÁNÍ NA OBRÁZKU / VZOR ARANŽÁCIE: DUB NORSKÝ / NORSKÝ DUB

ZASKLENÍ / PRESKLENIE:



ZITRON 10



ZITRON 20



ZITRON 30



ZITRON 40



ZITRON 50



ZITRON 60



ZITRON 70



ZITRON 80



DOSTUPNÉ ŠÍŘKY / DOSTUPNÉ ŠÍŘKY



PŘÍPLATKY / PRÍPLATKY STR. 11



TECH. INF. STR. 143-147



TVRZENÉ SKLO / VYTVRZENÉ SKLO 4 mm



LEPENÉ BEZPEČNOSTNÍ SKLO VSG, OBOUSTRANNĚ HLADKÉ SKLO: BÍLÉ, GRAFIT / SKLO LEPENÉ VSG, BEZPEČNOSTNĚ OBOUSTRANNĚ HLADKÉ SKLO: BÍLÉ, GRAFIT

POVRCHOVÁ ÚPRAVA:  
FOLIOVANÉ / FOLIOVANÉ  
● - FF FÓLIE FINISH / FÓLIA FINISH, ● - 3D FÓLIE,  
● - CPL LAMINAT CPL, ● - PP PLATINIUM

# VANILLA

FALCOVÉ RÁMOVÉ DVEŘNÍ KŘÍDLO /  
RÁMOVÉ FALCOVÉ DVERNÉ KŘÍDLO



DOSTUPNÁ BAREVNÁ PROVEDENÍ / DOSTUPNÉ VZORY:







PROVEDENÍ NA OBRÁZKU / VZOR ARANŽÁCIE: OŘECH ITALSKÝ / OŘECH TALIANSKY

ZASKLENÍ / PRESKLENIE:



VANILLA 10



VANILLA 20



VANILLA 30



VANILLA 40



VANILLA 50



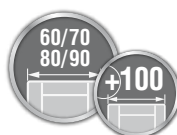
VANILLA 60



VANILLA 70



VANILLA 80



DOSTUPNÉ  
ŠÍŘKY /  
DOSTUPNÉ  
ŠÍŘKY



PŘÍPLATKY /  
PRÍPLATKY  
STR. 11



TECH. INF.  
STR. 143-147



TVRZENÉ SKLO /  
VYTVRZENÉ  
SKLO 4 mm



SKLO DARK GREY



LEPENÉ BEZPEČNOSTNÍ SKLO VSG, OBOUSTRANNĚ HLADKÉ SKLO: BÍLÉ,  
GRAFIT / SKLO LEPENÉ VSG, BEZPEČNOSTNĚ OBOJSTRANNĚ HLADKÉ  
SKLO: BÍLE, GRAFIT

POVRCHOVÁ ÚPRAVA:  
FOLIOVANÉ / FOLIOVANÉ

● - FF FÓLIE FINISH / FÓLIA FINISH, ● - 3D FOLIE,  
● - CPL LAMINAT CPL, ● - PP PLATINIUM



DOSTUPNÁ BAREVNÁ PROVEDENÍ / DOSTUPNÉ VZORY:





PROVEDENÍ NA OBRÁZKU / VZOR ARANŽÁČIE: DUB OLEJOVANÝ / DUB NAOLEJOVANÝ

ZASKLENÍ / PRESKLENIE:



ETNA 10



ETNA 20



ETNA 30



ETNA 40



ETNA 50



ETNA 60



ETNA 70



DOSTUPNÉ  
ŠÍŘKY /  
DOSTUPNÉ  
ŠÍŘKY



PŘÍPLATKY /  
PŘÍPLATKY  
STR. 11



TECH. INF.  
STR. 143-147



TVRZENÉ SKLO /  
VYTVRZENÉ  
SKLO 4 mm



SKLO  
DARK GREY



LEPENÉ BEZPEČNOSTNÍ SKLO VSG, OBOUSTRANNĚ HLADKÉ SKLO: BÍLÉ,  
GRAFIT / SKLO LEPENÉ VSG, BEZPEČNOSTNĚ OBOJSTRANNĚ HLADKÉ  
SKLO: BIELE, GRAFIT

POVRCHOVÁ ÚPRAVA:  
FOLIOVANÉ / FOLIOVANÉ  
● - 3D FOLIE, ● - CPL LAMINAT CPL,  
● - PP PLATINIUM

# ANTARES

FALCOVÉ RÁMOVÉ DVEŘNÍ KŘÍDLO /  
RÁMOVÉ FALCOVÉ DVEŘNÉ KŘÍDLO



76

DOSTUPNÁ BAREVNÁ PRAVIDENÍ / DOSTUPNÉ VZORY:



dub švédský /  
švédský dub



akát morava / agát  
morava




dub olejovaný /  
dub naolejovaný



ořech italský /  
ořech talianský



ořech muscato /  
ořech muscato



akát CPL /  
agát CPL



jasan CPL /  
jaseň CPL



dub CPL



BAREVNÉ PŘÍKRYTÍ NA OBRÁZKU / VZOR ARANŽÁCIE: DUB CPL

ZASKLENÍ / PRESKLENIE:



ANTARES 10



ANTARES 20



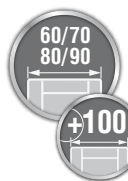
ANTARES 30



ANTARES 40



ANTARES 50



DOSTUPNÉ  
ŠÍŘKY /  
DOSTUPNÉ  
ŠÍŘKY



PŘÍPLATKY /  
PRÍPLATKY  
STR. 11



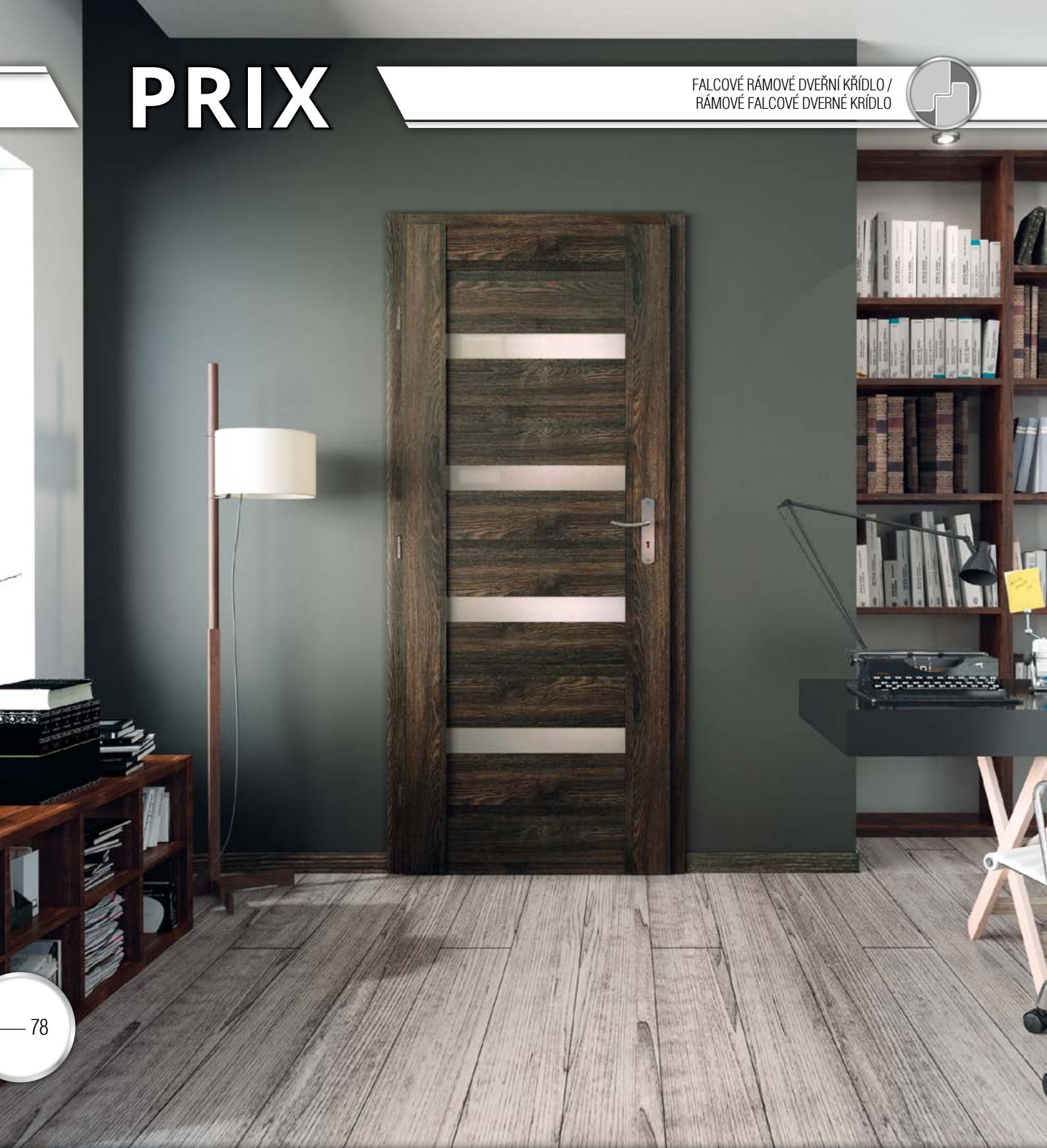
TECH. INF.  
STR. 143-147



TVRZENÉ SKLO /  
VYTVRZENÉ  
SKLO 4 mm

POVRCHOVÁ ÚPRAVA:  
FOLIOVANÉ / FOLIOVANÉ

● - 3D FOLIE, ● - CPL LAMINAT CPL



DOSTUPNÁ BAREVNÁ PROVEDENÍ / DOSTUPNÉ VZORY:



dub švédský /  
švédský dub



jilm světlý / svetlý  
brest



dub Montana



akát morava /  
agát morava



dub sonoma



dub olejovaný /  
dub naolejovaný



orech italský /  
orech taliansky




orech aljašský /  
orech Alaska



dub ušlechtilý /  
ušlechtilý dub



dub starý /  
starý dub




akát CPL /  
agát CPL



dub polární CPL /  
polární dub CPL



dub pískový CPL /  
pieskový dub CPL



dub bavaria /  
dub bavorský



PROVEDENÍ NA OBRÁZKU / VZOR ARANŽÁCIE: DUB UŠLECHTILÝ / UŠLACHTILÝ DUB

ZASKLENÍ / PRESKLENIE:



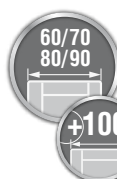
PRIX 10



PRIX 30



PRIX 50



DOSTUPNÉ ŠÍŘKY / DOSTUPNÉ ŠÍŘKY



PŘÍPLATKY / PRÍPLATKY STR. 11



TECH. INF. STR. 143-147



TVRZENÉ SKLO / VYTVRDENÉ SKLO 4 mm



LEPENÉ BEZPEČNOSTNÍ SKLO VSG, OBOUSTRANNĚ HLADKÉ SKLO: BÍLÉ, GRAFIT / SKLO LEPENÉ VSG, BEZPEČNOSTNĚ OBOUSTRANNĚ HLADKÉ SKLO: BÍLÉ, GRAFIT

POVRCHOVÁ ÚPRAVA:  
FOLIOVANÉ / FOLIOVANÉ  
● - 3D FOLIE, ● - CPL LAMINAT CPL,  
● - PP PLATINIUM

# MALAGA

NOVINKA

FALCOVÉ RÁMOVÉ DVEŘNÍ KŘÍDLO /  
RÁMOVÉ FALCOVÉ DVEŘNÉ KŘÍDLO



80

ZASKLENÍ / PRESKLENIE:

DOSTUPNÁ  
BAREVNÁ  
PROVEDENÍ /  
DOSTUPNÉ VZORY:



jilm světlý /  
svetlý brest



MALAGA 10



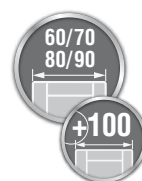
MALAGA 20



MALAGA 50



MALAGA 70



DOSTUPNÉ  
ŠÍŘKY /  
DOSTUPNÉ  
ŠÍŘKY



PŘÍPLATKY /  
PŘÍPLATKY  
STR. 11



TVRZENÉ SKLO /  
VYTVRDENÉ  
SKLO 4 mm



TECH. INF.  
STR. 143-147





ZASKLENÍ / PRESKLENIE:

DOSTUPNÁ  
BAREVNÁ  
PROVEDENÍ /  
DOSTUPNÉ VZORY:



ořech aljašský /  
orech Alaska



IBIZA 10



IBIZA 40



IBIZA 50

60/70  
80/90

+100

DOSTUPNÉ  
ŠÍŘKY /  
DOSTUPNÉ  
ŠÍŘKY

✓1.  
+ 0 2.  
✓3.

PŘÍPLATKY /  
PŘÍPLATKY  
STR. 11



TVRZENÉ SKLO /  
VYTVRDNÉ  
SKLO 4 mm



TECH. INF.  
STR. 143-147

SVISLÉ RÁMY Z JEHLIČNATÉHO DŘEVA /  
ZVISLÉ RÁMOVCE Z IHLIČNATÉHO DŘEVA

vysoká odolnost proti mechanickému  
nárazu / vysoká odolnosť proti  
mechanickým úderom

ZESÍLENÉ RÁMY / SPEVNENÉ RÁMOVCE

horní rám /  
vrchný rámovec



vnitřní průřez / vnútorný prierez

TŘI NASTAVITELNÉ PANTY  
S 2 ČEPY

Dveřní křídlo je zavěšeno na třech  
pantech nastavitelných ve dvou  
směrech: plocha křídla a přítlak  
křídla k zárubni. /

TRI NASTAVITELNÉ DVOJ ČAPOVÉ  
PÁNTY

Dverné křídlo je zavesené na troch  
pántoch, každý je nastaviteľný  
v dvoch smeroch: povrch křídla  
a přítlak křídla k obložke.



tvrdé sklo / vytvrdené sklo

stabilizační pero /  
stabilizujúce pero

bez zasklívací lišty / bez lišty  
na presklení




82

tuhá, stabilní konstrukce /  
pevná a stabilná koňštrukcia



falc v technologii soft /  
softový felc



dolní část rámu /  
spodný rámovec



dřevěné kolíky /  
drevené kolíky



pevná, robustní rámová konstrukce /  
liata masívna rámová koňštrukcia





#### KONSTRUKCE

- FALCOVÉ RÁMOVÉ KŘÍDLO / RÁMOVĚ FALCOVÉ KŘÍDLO
- VODOROVNÉ ČÁSTI RÁMU Z MDF DESKY / VODOROVNÉ RÁMOVCE Z DREVOTRIESKOVEJ DOSKY MDF
- ŠÍŘKA VODOROVNÝCH ČÁSTI RÁMU 14 CM / ŠÍŘKA ZVISLÝCH RÁMOVCOV 14 CM
- SVISLÉ ČÁSTI RÁMŮ Z JEHLIČNATÉHO DŘEVA (TECHNICKÉ ÚDAJE STR. 146) / ZVISLÉ RÁMOVCE Z IHLIČNATÉHO DŘEVA (TECHNICKÁ INFORMÁCIA STR. 146)

#### POVRCHOVÁ ÚPRAVA

- FOLIOVANÉ KŘÍDLO BEZ VIDITELNÝCH SPOJŮ
- - PP PLATINIUM

#### KOVÁNÍ / KOVANIA

- TŘI NASTAVITELNÉ PANTY S 2 ČEPY (ČERNÉ PANTY NEJSOU DOSTUPNÉ) / TRI NASTAVITELNÉ PÁNTY 2-ČAPOVÉ PÁNTY (ČIERNE PÁNTY SÚ NEDOSTUPNÉ)
- ZÁMEK S KLÍČEM, BEZPEČNOSTNÍ VLOŽKOU NEBO S WC / ZÁMOK NA KLÚČ, PATENTNÚ VLOŽKU ALEBO S WC



#### ZASKLENÍ / PRESKLENIE

- TVRZENÉ SKLO / VYTVRDENÉ SKLO 4 MM



- SKLO DARK GREY DOSTUPNÉ PRO MODEL Q, X / SKLO DARK GREY DOSTUPNÉ PRE MODELY Q, X

#### DOSTUPNÉ ŠÍŘKY / DOSTUPNÉ ŠÍRKY

- „60“, „70“, „80“, „90“



#### VOLITELNĚ ZA PŘÍPLATEK / DODATKY ZA PRÍPLATOK

#### TECHNICKÉ ÚDAJE / TECHNICKÉ INFORMÁCIE


str. 145-146

- VENTILAČNÍ PODŘÍZNUTÍ / VETRACIE PODREZANIE
- VENTILAČNÍ OTVORY PVC / VENTILAČNÉ OTVORY Z PVC
- VENTILAČNÍ OTVORY MOSAZNÉ / MOSADZNE VENTILAČNÉ OTVORY
- KŘÍDLO „100“ / KŘÍDLO 100
- PADAJÍCÍ PRÁH / PADACIE PRAH



## PP PLATINIUM

bílá mat / matná biela



bianco



dub latte



dub arktický / dub arctic



dub bavaria / dub bavorský



dub carbon



# MODEL Q

## PLATINIUM



84

DOSTUPNÁ BAREVNÁ PROVEDENÍ / DOSTUPNÉ VZORY:



bílá mat /  
matná biela



bianco



dub arktický /  
dub arctic



dub latte



dub bavaria /  
dub bavorský



dub carbon



ZASKLENÍ / PRESKLENIE:



MODEL Q 10



MODEL Q 20



MODEL Q 30



MODEL Q 40



MODEL Q 50



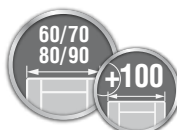
MODEL Q 60



MODEL Q 70



MODEL Q 80



DOSTUPNÉ  
ŠÍŘKY /  
DOSTUPNÉ  
ŠÍŘKY



PŘÍPLATKY /  
PŘÍPLATKY  
STR. 83



TECH. INF.  
STR. 145-146



LEPENÉ BEZPEČNOSTNÍ  
SKLO VSG, OBOUSTRANNĚ  
HLADKÉ SKLO / SKLO LEPENÉ  
VSG, BEZPEČNOSTNĚ  
OBOJSTRANNĚ HLADKÉ SKLO



SKLO  
DARK GREY



TVRZENÉ SKLO  
/ VYTVRZENÉ  
SKLO 4 mm

POVRCHOVÁ ÚPRAVA:  
FOLIOVANÉ / FOLIOVANÉ  
● - PP PLATINIUM

# MODEL X

# PLATINIUM



DOSTUPNÁ BAREVNÁ PROVEDENÍ / DOSTUPNÉ VZORY:



bílá mat /  
matná biela



bianco



dub arktický /  
dub arctic



dub latte



dub bavaria /  
dub bavarský



dub carbon



AREVNÉ PŘÍKONENÍ NA OBRÁZKU / VZOR ARANŽÁCIE: DUB ARKTICKÝ / DUB ARCTIC

ZASKLENÍ / PRESKLENIE:



MODEL X 10



MODEL X 20



MODEL X 30



MODEL X 40



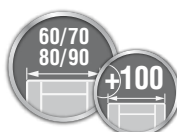
MODEL X 50



MODEL X 60



MODEL X 70



DOSTUPNÉ  
ŠÍŘKY /  
DOSTUPNÉ  
ŠÍŘKY



PŘÍPLATKY /  
PŘÍPLATKY  
STR. 83



TECH. INF.  
STR. 145-146



LEPENÉ BEZPEČNOSTNÍ  
SKLO VSG, OBOUSTRANNĚ  
HLADKÉ SKLO / SKLO LEPENÉ  
VSG, BEZPEČNOSTNĚ  
OBOUSTRANNĚ HLADKÉ SKLO



SKLO  
DARK GREY



TVRZENÉ SKLO  
/ VYTVRDENÉ  
SKLO 4 mm

# MODEL Y

# PLATINIUM



88

DOSTUPNÁ BAREVNÁ PROVEDENÍ / DOSTUPNÉ VZORY:



bílá mat /  
matná biela



bianco



dub arktický /  
dub arctic



dub latte



dub bavaria /  
dub bavarský



dub carbon





BAREVNÉ PŘÍKRYTÍ NA OBRÁZKU / VZOR ARANŽÁCIE: DUB LATTE

ZASKLENÍ / PRESKLENIE:



MODEL Y 10



MODEL Y 20



MODEL Y 30



MODEL Y 40



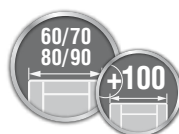
MODEL Y 50



MODEL Y 60



MODEL Y 70



DOSTUPNÉ  
ŠÍŘKY /  
DOSTUPNÉ  
ŠÍŘKY



PŘÍPLATKY /  
PŘÍPLATKY  
STR. 83



TECH. INF.  
STR. 145-146



LEPENÉ BEZPEČNOSTNÍ SKLO VSG, OBOUSTRANNĚ  
HLADKÉ SKLO / SKLO LEPENÉ VSG, BEZPEČNOSTNĚ  
OBOUSTRANNĚ HLADKÉ SKLO



TVRZENÉ SKLO /  
VYTVRZENÉ SKLO  
4 mm

# MODEL V

# PLATINIUM



90

DOSTUPNÁ BAREVNÁ PROVEDENÍ / DOSTUPNÉ VZORY:



bílá mat /  
matná biela



bianco



dub arktický /  
dub arctic



dub latte



dub bavaria /  
dub bavarský



dub carbon



POVRCHOVÉ PŘÍPRAVENÍ NA OBRÁZKU / VZOR ARANŽÁCIE: DUB ARKTICKÝ / DUB ARCTIC

ZASKLENÍ / PRESKLENIE:



MODEL V 10



MODEL V 20



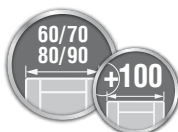
MODEL V 30



MODEL V 40



MODEL V 50



DOSTUPNÉ  
ŠÍŘKY /  
DOSTUPNÉ  
ŠÍŘKY



PŘÍPLATKY /  
PŘÍPLATKY  
STR. 83



TECH. INF.  
STR. 145-146



LEPENÉ BEZPEČNOSTNÍ SKLO VSG, OBOUSTRANNĚ  
HLADKÉ SKLO / SKLO LEPENÉ VSG, BEZPEČNOSTNĚ  
OBOJSTRANNĚ HLADKÉ SKLO



TVRZENÉ SKLO /  
VYTVRDENÉ SKLO  
4 mm





# WINDOOR

FALCOVÉ RÁMOVÉ DVEŘNÍ KŘÍDLO /  
RÁMOVÉ FALCOVÉ DVEŘNÉ KŘÍDLO



## DOSTUPNÁ BAREVNÁ PROVEDENÍ / DOSTUPNÉ VZORY:





SKLENĚNÉ DVEŘNÍ KŘÍDLO /  
SKLENĚNÉ KŘÍDLO

**VOSTER**®



PROVEDENÍ NA OBRÁZKU / VZOR ARANŽÁCIE: OŘECH MUSCATO / OŘECH MUSCATO



WINDOOR II

95



DOSTUPNÉ  
ŠÍŘKY /  
DOSTUPNÉ  
ŠÍŘKY



TECH. INF.  
STR. 145-146



– WINDOOR II – TVRZENÉ SKLO, TLOUŠŤKA 8 MM, TUPÉ HRANY  
/ SKLO VYTVRDENÉ, HRÚBKA 8 MM, HRANY OTUPENÉ

POVRCHOVÁ ÚPRAVA:

FOLIOVANÉ / FOLIOVANÉ

● – FF FÓLIE FINISH / FÓLIA FINISH, ● – 3D FOLIE,  
● – CPL LAMINAT CPL, ● – PP PLATINIUM

# PLNÁ KŘÍDLA BEZFALCOVÁ / PLNÉ BEZFALCOVÉ KRÍDLA



## KONSTRUKCE / KONŠTRUKCIA

- BEZFALCOVÉ KŘÍDLA / BEZFALCOVÉ KRÍDLO
- RÁM Z MDF DESKY, S POVRCHEM Z DVOU HDF DESEK / RÁM Z MDF DOSKY, POKRYTÝ DVOMI DOSKAMI HDF
- STABILIZAČNÍ VÝPLŇ: „VOŠTINA“ NEBO VOLITELNĚ ZA PŘÍPLATEK „PLNÁ DESKA DTD“ / STABILIZAČNÁ VÝPLŇ: „VOŠTINA“ ALEBO AKO VOLBA S PRÍPLATKOM „PLNÁ DOSKA“

## POVRCHOVÁ ÚPRAVA

FOLIOVANÉ / FOLIOVANÉ

● – FF FÓLIE FINISH / FÓLIA FINISH, ● – 3D FOLIE,

● – CPL LAMINAT CPL, ● – PP PLATINIUM

ABS HRANA (KŘÍDLA V BAREVNÉM PROVEDENÍ: MEŘ, TMAVĚ MODRÁ JSOU POTÁŽENA ČERNOU ABS HRANOU. HRANA NEMÁ ŽÁDNOU STRUKTURU. MEZI HRANOU A POVRCHEM DVEŘNÍHO KŘÍDLA SE MŮŽE VYSKYTNOUT MALÝ BAREVNÝ ROZDÍL. /

OKRAJ ABS (KŘÍDLA VO VZOROC: MEŘ, TMAVOMODRÁ SÚ FOLIOVANÉ ČIERNYM OKRAJOM ABS. OKRAJ NEMÁ ŠTRUKTÚRU. MÔŽE SA VYSKYTNÚŤ NEVELKÝ FAREBNÝ ROZDIEL MEDZI OKRAJOM A POVRCHOM KŘÍDLA).

## KOVÁNÍ / KOVANIA

- DVA SKRYTÉ 3D PANTY / DVA SKRYTÉ PÁNTY 3D
- MAGNETICKÝ ZÁMEK S KLÍČEM, BEZPEČNOSTNÍ VLOŽKOU NEBO S WC / MAGNETICKÝ ZÁMOK NA KLÚČ, PATENTNÚ VLOŽKU ALEBO S WC



## DOSTUPNÉ ŠÍŘKY / DOSTUPNÉ ŠÍRKY

- „60“, „70“, „80“, „90“

## TECHNICKÉ ÚDAJE / TECHNICKÉ INFORMÁCIE STR. 145-147



## VOLITELNĚ ZA PŘÍPLATEK / DODATKY ZA PRÍPLATOK

- VENTILAČNÍ PODŘÍZNUTÍ / VETRACIE PODREZANIE
- VENTILAČNÍ OTVORY PVC / VENTILAČNÉ OTVORY Z PVC
- VENTILAČNÍ OTVORY MOSAZNÉ / MOSADZNÉ VENTILAČNÉ OTVORY
- KŘÍDLO „100“ / KRÍDLO 100
- TŘETÍ PANT / TRETÍ PÁNT
- PADAJÍCÍ PRÁH (PRO VYZTUŽENÁ KŘÍDLA) / PADACIE PRAH (PLATÍ PRO VYZTUŽENÁ KŘÍDLA / TÝKA SA SPEVNENÝCH KRÍDEL)
- VÝZTUŽ PLNÁ DESKA DTD / SPEVNENIE PLNOU DOSKA DTD
- VENTILAČNÍ MŘÍŽKA / VETRACIA MRIEŽKA





# PLNÁ KŘÍDLA FALCOVÁ / PLNÉ FALCOVÉ KRÍDLA



## KONSTRUKCE / KONŠTRUKCIA

- FALCOVÉ KŘÍDLA / FALCOVÉ KRÍDLO
- RÁM Z MDF DESKY, S POVRCHEM Z DVOU HDF DESEK / RÁM Z MDF DOSKY, POKRYTÝ DVOUÍ DOSKAMI HDF
- STABILIZAČNÍ VÝPLŇ: „VOŠTINA“ NEBO VOLITELNĚ ZA PŘÍPLATEK „PLNÁ DESKA“ / STABILIZAČNÁ VÝPLŇ: „VOŠTINA“ ALEBO AKO VOLBA S PŘÍPLATKOM „PLNÁ DOSKA“

## POVRCHOVÁ ÚPRAVA

FOLIOVANÉ / FOLIOVANÉ

- – FF FÓLIE FINISH / FÓLIA FINISH, ● – 3D FOLIE,
- – CPL LAMINAT CPL, ● – PP PLATINIUM, ● – HDF LAK

## KOVÁNÍ / KOVANIA

- DVA ŠROUBOVANÉ ČEPOVÉ PANTY / DVA ČAPOVÉ PÁNTY ZASKRUTKOVANÉ
- ZÁMEK S KLÍČEM, BEZPEČNOSTNÍ VLOŽKOU NEBO S WC / ZÁMOK NA KLÚČ, PATENTNÚ VLOŽKU ALEBO S WC



## DOSTUPNÉ ŠÍŘKY / DOSTUPNÉ ŠÍRKY

- „60“, „70“, „80“, „90“

## TECHNICKÉ ÚDAJE / TECHNICKÉ INFORMÁCIE STR. 145-147



## VOLITELNĚ ZA PŘÍPLATEK / DODATKY ZA PRÍPLATOK

- VENTILAČNÍ PODŘÍZNUTÍ / VETRACIE PODREZANIE
- VENTILAČNÍ OTVORY PVC / VENTILAČNÉ OTVORY Z PVC
- VENTILAČNÍ OTVORY MOSAZNÉ / MOSADZNÉ VENTILAČNÉ OTVORY
- KŘÍDLO „100“ / KRÍDLO 100
- PADAJÍCÍ PRÁH (PRO VYZTUŽENÁ KŘÍDLA) / PADACIE PRAH (PLATÍ PRO VYZTUŽENÁ KŘÍDLA / TÝKA SA SPEVNENÝCH KRÍDEL)
- VÝZTUŽ PLNÁ DESKA / SPEVNENIE PLNOU DOSKOU
- OCHRANNÝ PANEĽ INOX DOLNÍ (DVĚ STRANY) / OCHRANNÝ PANEĽ INOX SPODOK (DVE STRANY)
- OCHRANNÝ PANEĽ INOX VENTILACE (DVĚ STRANY) / OCHRANNÝ PANEĽ INOX VETRANIE (DVE STRANY)
- OCHRANNÝ PANEĽ INOX STŘEDNÍ (DVĚ STRANY) / OCHRANNÝ PANEĽ INOX STRED (DVE STRANY)
- VENTILAČNÍ MŘÍŽKA / VETRACIA MREŽKA
- DVOUKŘÍDLÉ DVEŘE CENA KŘÍDLA X 2 / DVOJKRÍDLOVÉ DVERE CENA KRÍDLA X 2



# HLADKÁ PLNÁ KŘÍDLA / PLNÉ HLADKÉ KRÍDLO

NOVINKA

BEZFALCOVÉ KŘÍDLA /  
BEZFALCOVÉ KRÍDLO



98

DOSTUPNÁ BAREVNÁ PRAVIDENÍ / DOSTUPNÉ VZORY:

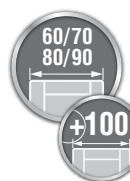




AREVNÉ PROVEDENÍ NA OBRAZKU / VZOR ARANŽÁCIE: ČERNÁ MAT / MATNÁ ČIERNA



PLNÁ HLADKÁ BEZFALCOVÁ /  
BEZFALCOVÉ PLNÉ HLADKÉ



DOSTUPNÉ  
ŠÍŘKY /  
DOSTUPNÉ  
ŠÍŘKY



PŘÍPLATKY /  
PŘÍPLATKY  
STR. 96



TECH. INF.  
STR. 145-147



SKRYTÉ PANTY /  
SKRYTÉ PÁNTY



MAGNETICKÝ  
ZÁMEK /  
MAGNETICKÝ  
ZÁMOK

POVRCHOVÁ ÚPRAVA:  
FOLIOVANÉ / FOLIOVANÉ

● - FF FÓLIE FINISH / FÓLIA FINISH, ● - 3D FOLIE,  
● - CPL LAMINAT CPL, ● - PP PLATINIUM

# MODERNO

NOVINKA

BEZFALCOVÉ KŘÍDLA /  
BEZFALCOVÉ KŘÍDLO



100

DOSTUPNÁ BAREVNÁ PRAVIDENÍ / DOSTUPNÉ VZORY:




BAR



EVNÉ PRAVÉ POUŽITIE NA OBRÁZKU / VZOR ARANŽÁCIE: DUB BAVARIA / DUB BAVORSKÝ



MODERNO BEZFALCOVÁ /  
MODERNO BEZFALCOVÉ



SKLO LACOBEL VLEPENÉ DO  
HDF DESKY /  
SKLO LACOBEL VLEPENÉ DO  
DOSKY HDF



NÁVRH KLIKY / NAVRHNUTÁ KLUČKA  
**R8 ONE**  
STR. 138



DOSTUPNÉ  
ŠÍŘKY /  
DOSTUPNÉ  
ŠÍŘKY



PŘÍPLATKY /  
PŘÍPLATKY  
STR. 96



TECH. INF.  
STR. 145-147



SKLO  
LACOBEL



SKRYTÉ PANTY /  
SKRYTÉ PÁNTY



MAGNETICKÝ  
ZÁMEK /  
MAGNETICKÝ  
ZÁMOK

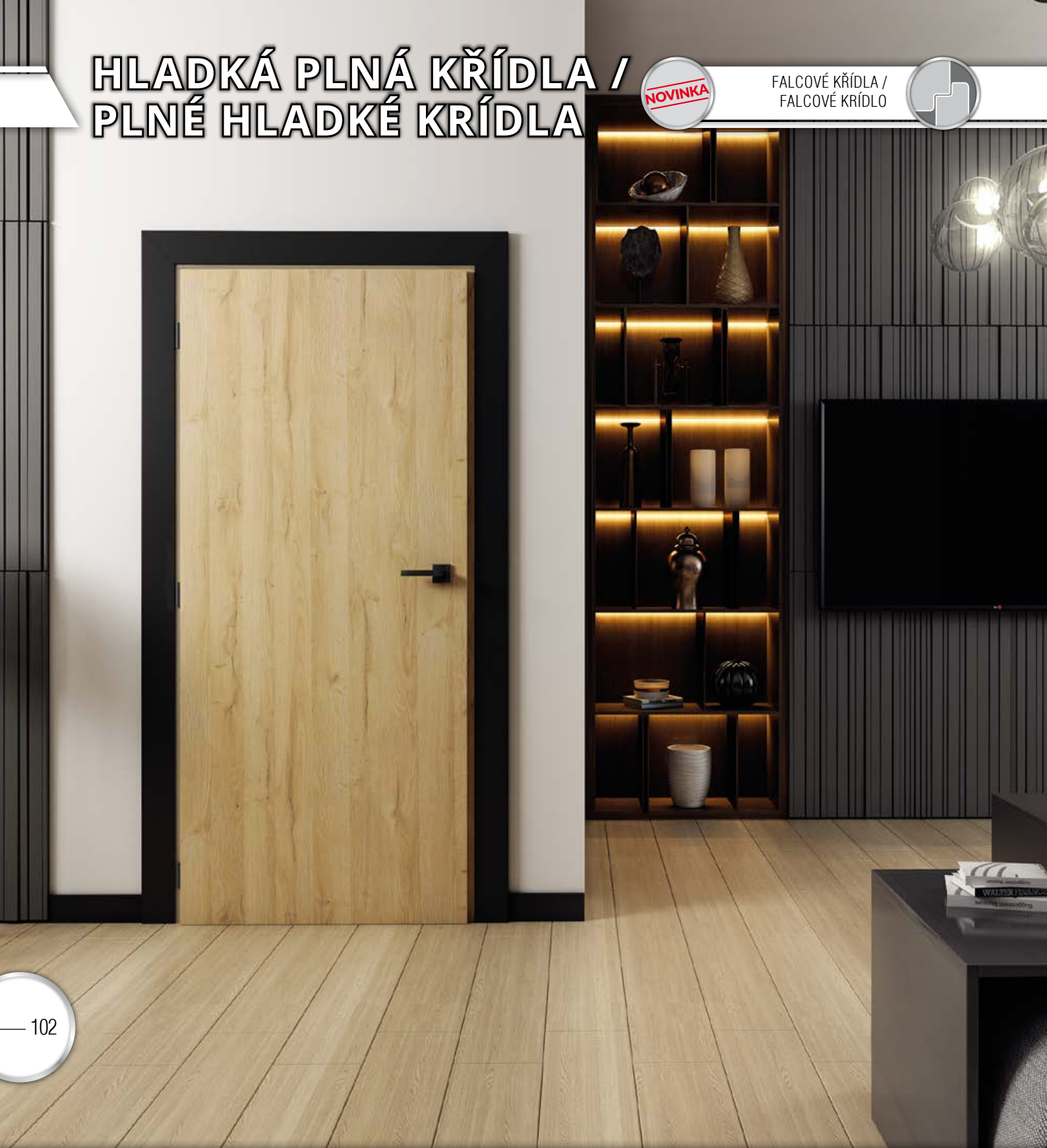
POVRCHOVÁ ÚPRAVA:  
FOLIOVANÉ / FOLIOVANÉ  
● - FF FÓLIE FINISH / FÓLIA FINISH, ● - 3D FÓLIE,  
● - CPL LAMINAT CPL, ● - PP PLATINIUM

KŘÍDLO VYZTUŽENÉ PLNOU DESKOU DTD / KRÍDLO SPEVNENÉ PLNOU DOSKOU DTD  
KŘÍDLO NENÍ DOSTUPNÉ JAKO POSUVNÉ / KRÍDLO NIE JE DOSTUPNÉ AKO POSUVNÉ

# HLADKÁ PLNÁ KŘÍDLA / PLNÉ HLADKÉ KŘÍDLA



FALCOVÉ KŘÍDLA /  
FALCOVÉ KŘÍDLO



BAREVNÉ PŘÍKRYTÍ NA OBRÁZKU / VZ

DOSTUPNÁ BAREVNÁ PŘÍKRYTÍ / DOSTUPNÉ VZORY:

|                           |                                       |                                      |                              |             |                               |   |                                    |                                    |                             |  |
|---------------------------|---------------------------------------|--------------------------------------|------------------------------|-------------|-------------------------------|---|------------------------------------|------------------------------------|-----------------------------|--|
|                           |                                       |                                      |                              |             |                               |   |                                    |                                    |                             |  |
| bílá / biela              | grafit mat /<br>matný grafit          | tmavě modrá /<br>tmavomodrá          | dub norský /<br>norský dub   | dub Montana | dub sonoma                    | dub stříbrný<br>FÖL / stříbrný<br>dub FÖL | ořech italský /<br>orech taliansky | dub olejovaný /<br>dub naolejovaný | borovice /<br>borovica      |  |
|                           |                                       |                                      |                              |             |                               |   |                                    |                                    |                             |  |
| akát CPL /<br>agát CPL    | dub pískový CPL /<br>pieskový dub CPL | dub polární CPL /<br>polárny dub CPL | dub CPL                      |             |                               |   |                                    |                                    |                             |  |
|                           |                                       |                                      |                              |             |                               |   |                                    |                                    |                             |  |
| bílá mat /<br>matná biela | grey                                  | bianco                               | dub arktický /<br>dub arctic | dub latte   | dub bavaria /<br>dub bavorský | meč / měč                                 | marengo                            | dub carbon                         | černá mat /<br>matná čierna |  |



OR ARANŽÁCIE: DUB BAVARIA / DUB BAVORSKÝ + OSTĚNÍ 100 OR / OSTENIE 100 OR



HLADKÁ PLNÁ /  
PLNĚ HLADKÉ



DOSTUPNÉ  
ŠÍŘKY /  
DOSTUPNÉ  
ŠÍŘKY



PŘÍPLATKY /  
PŘÍPLATKY  
STR. 96



TECH. INF.  
STR. 145-147

POVRCHOVÁ ÚPRAVA:  
FOLIOVANÉ / FOLIOVANÉ

● - FF FÓLIE FINISH / FÓLIA FINISH, ● - 3D FOLIE,  
● - CPL LAMINAT CPL, ● - PP PLATINIUM

# LAKOVÁNÉ / LAKOVANÉ

FALCOVÉ KŘÍDLA /  
FALCOVÉ KŘÍDLO



104

BAREVNÉ PROVEDENÍ NA OBRÁZK

## PLNÉ




bílá / biela lak.



dub bělený /  
bielený dub lak.



dub stříbrný /  
stříborný dub lak.



skandinávský dub /  
škaninávsky dub  
lak.



ořech / orech lak.







KU / VZOR ARANŽÁCIE: DUB STŘÍBRNÝ / STRIEBORNÝ DUB

## KORA



ZASKLENÍ / PRESKLENIE:  
5/5



ZASKLENÍ / PRESKLENIE:  
2/5

## METRIX



ZASKLENÍ / PRESKLENIE:  
2/3



ZASKLENÍ / PRESKLENIE:  
1/3

## SOFIA



ZASKLENÍ / PRESKLENIE:  
3/3



ZASKLENÍ / PRESKLENIE:  
1/3

## MILANO



ZASKLENÍ / PRESKLENIE:  
4/4



ZASKLENÍ / PRESKLENIE:  
2/4

## ALBA



ZASKLENÍ / PRESKLENIE:  
4/4



ZASKLENÍ / PRESKLENIE:  
2/4

## ARUBA



ZASKLENÍ / PRESKLENIE:  
4/4



ZASKLENÍ / PRESKLENIE:  
2/4

### KONSTRUKCE / KONŠTRUKCIA

- RÁM Z DREVOTRIESKOVEJ DOSKY MDF, POKRYTÝ DVOMI DOSKAMI HDF / RÁM Z MDF DESKY, S POVRCHEM Z DVOU HDF DESEK
- STABILIZAČNÁ VÝPLŇ: „VOŠTINA“ / STABILIZAČNÍ VÝPLŇ „VOŠTINA“

### POVRCHOVÁ ÚPRAVA

- LAKOVANÁ DOSKA HDF / LAKOVANÁ HDF DESKA
- KRÍDLA UROBENÉ V PODOBE „FELZKANT“ / KRÍDLA VYROBENÁ V PROVEDENÍ FELZKANT
- MÔŽU SA VYSKYTNÚŤ FAREBNÉ ROZDIELY MEDZI FELCOM A PLATŇOU KRÍDLA / MÔŽE SE VYSKYTNOUT BAREVNÝ ROZDÍL MEZI FALCEM A PLOCHOU KRÍDLA

### KOVANIA / KOVÁNÍ

- TŘI ČAPOVÉ PÁNTY ZASKRUTKOVANÉ / TRI ŠROUBOVANÉ ČEPOVÉ PANTY
- ZÁMOK NA KLÚČ, PATENTNÚ VLOŽKU ALEBO S WC / ZÁMEK S KLÍČEM, BEZPEČNOSTNÍ VLOŽKOU NEBO S WC



dub bělený /  
bielený dub lak.

dub stříbrný /  
strieborný dub lak.

skandinávský dub /  
škandinávský dub lak.

ořech / orech lak.

PRESKLENIE – SKLO SATÉN / ZASKLENÍ - SATÉNOVÉ SKLO:  
KORA, SOFIA, MILANO, ALBA, METRIX

### DODATKY ZA PŘÍPLATOK / PŘÍPLATEK:

- ŠÍŘKA „100“ / ŠÍŘKA „100“ (INF. STR. 144)
- SPEVNENIE - PLNÁ DOSKA / VÝZTUŽ - PLNÁ DESKA
- VENTILAČNÉ OTVORY (PŘÍPLATOK SA TÝKA KRÍDIEL V IZBOVEJ A PLNEJ VERZII) / VENTILAČNÍ OTVORY (PŘÍPLATEK SE VZTAHUJE NA KRÍDLA V INTERIÉROVÉM A PLNÉM PROVEDENÍ)
- HLINÍKOVÁ VETRACIA MŘÍŽKA / VENTILAČNÍ MŘÍŽKA HLINÍKOVÁ
- DVOUKŘÍDLÉ DVEŘE / DVOJKŘÍDLOVÉ DVEŘE
- PADACIE PRAH / PADAJÍCÍ PRÁH

# JEDNODÍLNÉ BEZZÁRUBŇOVÉ POUZDRO / JEDNODIELNE BEZZÁRUBNOVÉ POUZDRO

POSUVNÉ SYSTÉMY /  
POSUVNÉ SYSTÉMY



Bezobložkové stavební pouzdro je posuvný systém dveří zasouvaných přímo do zdi bez použití krycí zárubní pro sádkartonové stěny. Zárubeň zůstává skrytá. / Bezfalcová kazeta je posuvný systém dveří ukrytých v stěně bez použití maskující pásky pro sádkartonovou stěnu. Zárubní zostávajú neviditeľné.

Originální podoba dodává projektu velmi moderní, poněkud drsný charakter. Toto řešení umožňuje moderní a jednoduché projektování místností. / Tento originální prvek poskytne aranžácii velmi modernú a trochu prísnu podobu. Toto riešenie poskytuje možnosť aranžovať miestnosti moderne a jednoducho.

Křídlo / Krídlo:

- Posuvné křídlo bez polodrážky / Posuvné krídlo v bezfalcovej verzii
- Namontované dveřní madlo PVC v barvě křídla / Pripevnený úchyt dverí t PVC vo farbe krídla

Volitelně za příplatek / Dodatky za príplatok:

- Kulaté ocelové madlo 1 sada / Gulatý ocelový úchyt 1 kpl.
- Oválné ocelové madlo 1 sada / Oválny ocelový úchyt 1 kpl.

V bezfalcových posuvných křídlech není možné provést ventilační výřez. Možnost provedení ventilačních pouzder. / Pri posuvných bezfalcových krídlach nie je možné urobiť vetracie podrezanie. Existuje možnosť urobiť VENTILAČNÉ OTVORY.

Lakovaná bezfalcová křídla s hranou provedenou v nesořtové technologii (mohou se vyskytnout mírné barevné rozdíly). / Lakované bezfalcové krídla s okrajom sú vyrobené nesořtovou technológiou (môže sa objaviť nevelký farebný rozdiel)

## JEDNODÍLNÉ BEZOBLOŽKOVÉ POUZDRO / JEDNODIELNE BEZZÁRUBNOVÉ POUZDRO

|   |   |
|---|---|
| RÁMOVÁ KŘÍDLA /<br>RÁMOVÉ KRÍDLA                          | Ceny modelů podle katalogové nabídky + příplatek / Ceny modelov podľa katalogovej ponuky + príplatek                          |
| HLADKÁ PLNÁ KŘÍDLA /<br>PLNÉ HLADKÉ KRÍDLA                | <ul style="list-style-type: none"> <li>● FÓLIE FINISH / FÓLIA FINISH</li> <li>● Laminat CPL</li> <li>● PP Platinum</li> </ul> |
| HLADKÁ LAKOVANÁ PLNÁ KŘÍDLA / LAKOVANÉ PLNÉ HLADKÉ KRÍDLA | Dostupné dekory / Dostupné vzory na str. 104 ● HDF  |

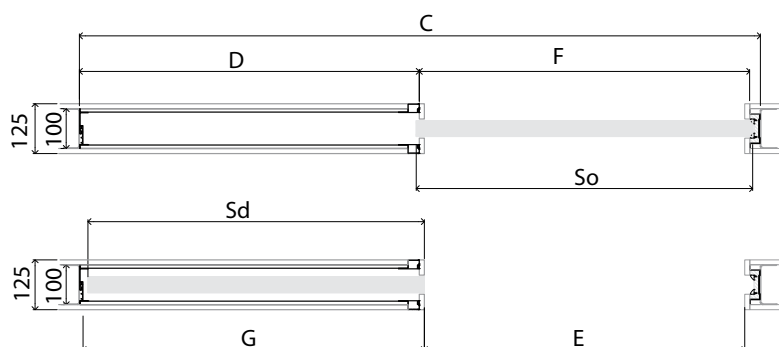
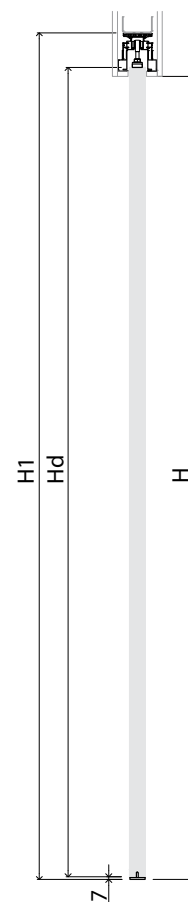
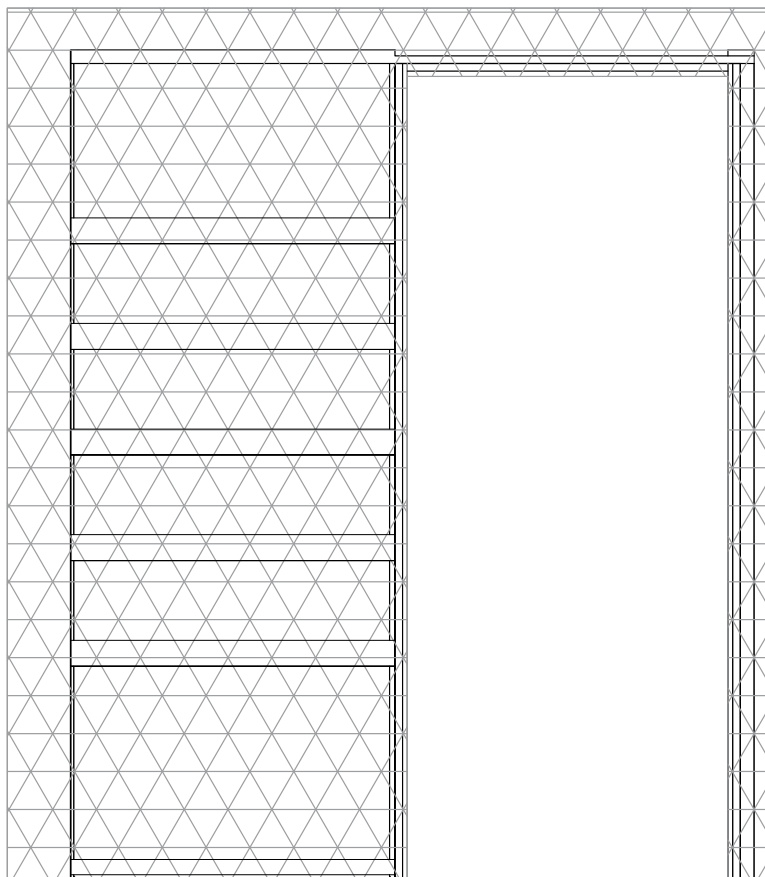


kulaté ocelové madlo  
barva: stříbrná, grafitová /  
Gulatý ocelový úchyt  
farba: strieborná, grafitová

oválné ocelové madlo  
barva: stříbrná, grafitová /  
oválny ocelový úchyt  
farba: strieborná, grafitová

TABULKA ROZMĚRŮ / TABULKA ROZMEROV [mm]

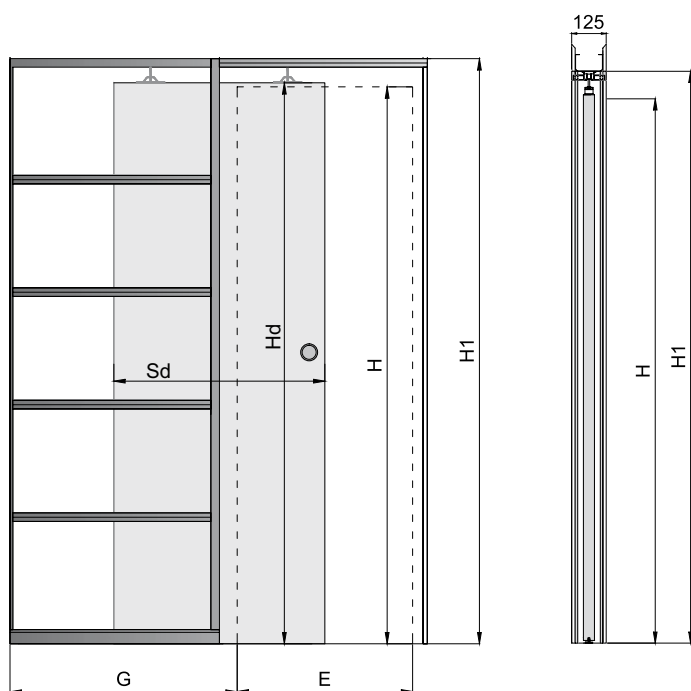
| Šířka křídla /<br>Šírka krídla<br>[Sd] | Výška křídla /<br>Výška krídla<br>[Hd] | Celková šířka<br>systému /<br>Celková šířka<br>systému<br>[C] | Délka<br>stavebního<br>pouzdra /<br>Dĺžka kazety<br>[D] | Světlá šířka<br>průchodu po<br>namontování<br>zárubně / Svetlá<br>šířka priechodu<br>po nasadení<br>záruben<br>[E] | Světlá šířka<br>průchodu před<br>namontováním<br>zárubně / Svetlá<br>šířka priechodu<br>pred nasadením<br>záruben<br>[F] | Hloubka<br>stavebního<br>pouzdra po<br>namontování<br>zárubně / Hĺbka<br>kazety po nasadení<br>záruben<br>[G] | Světlá výška<br>průchodu /<br>Svetlá<br>výška<br>priechodu<br>[H] | Celková<br>výška<br>systému /<br>Celková<br>výška<br>systému<br>[H1] |
|--|--|---|---|--|--|---|---|--|
| 644                                    | 1983                                   | 1308  | 640   | 602  | 648  | 654   | 1971  | 2068   |
| 744                                    |  | 1508  | 740   | 702  | 748  | 754   |   |  |
| 844                                    |  | 1708  | 840   | 802  | 848  | 854   |   |  |
| 944                                    |  | 1908  | 940   | 902  | 948  | 954   |   |  |
| 1044                                   |  | 2108  | 1040  | 1002   | 1048   | 1054  |   |  |



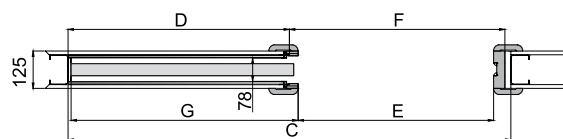
UPOZORNĚNÍ: Nelze namontovat a odstranit křídlo bez porušení hotové zdi / UPOZORNĚNÍ: Nie je možné namontovať a vybrať křídlo bez porušenia steny.

# HLINÍKOVÝ SYSTÉM G/K JEDNODUCHÝ / SYSTÉM HLINÍKOVÝ G/K JEDNODIELNY

POSUVNÉ SYSTÉMY /  
POSUVNÉ SYSTÉMY



Systém pro dveře zasouvání do zdi, k zabudování sádkartonovou deskou v provedení – jednoduchý systém. Systém celohliníkový, umožňuje použít každý druh posuvného křídla v bezfalcovém provedení (nevztahuje se na skleněná křídla). / Systém pre dveře ukryté v stene, pre zastavanie v konfigurácii so sadrokartónom, jednodielny systém. Systém je v celku vyrobený z hliníka a poskytuje možnosť použitia každého posuvného systému v bezfalcovej verzii (netýka sa to sklenených křídiel).



Jednodílné stavební pouzdro S/K dveřní křídlo /  
Jednodielna kazeta G/K dverné křídlo

108

TABULKA ROZMĚRŮ / TABULKA ROZMEROV [mm]

| Šířka křídla /<br>Šířka křídla<br>[Sd] | Výška křídla /<br>Výška křídla<br>[Hd] | Celková šířka<br>systému /<br>Celková šířka<br>systému<br>[C] | Délka<br>stavebního<br>pouzdra / Dížka<br>kazety<br>[D] | Světlá šířka průchodu<br>po namontování<br>zárubně / Svetlá<br>šířka priechodu po<br>nasadení záruben<br>[E] | Světlá šířka<br>průchodu před<br>namontováním<br>zárubně / Svetlá<br>šířka priechodu<br>pred nasadením<br>záruben<br>[F] | Hĺbka<br>stavebního<br>pouzdra po<br>namontování<br>zárubně / Hĺbka<br>kazety po<br>nasadení<br>záruben<br>[G] | Světlá výška<br>průchodu /<br>Svetlá<br>výška priechodu<br>[H] | Světlá výška<br>průchodu /<br>Svetlá<br>výška priechodu<br>[H1] |
|--|--|---|---|--|--|--|--|---|
| 644                                    | 1983                                   | 1308  | 640   | 602  | 648  | 654  | 1971   | 2068  |
| 744                                    |  | 1508  | 740   | 702  | 748  | 754  |  |   |
| 844                                    |  | 1708  | 840   | 802  | 848  | 854  |  |   |
| 944                                    |  | 1908  | 940   | 902  | 948  | 954  |  |   |
| 1044                                   |  | 2108  | 1040  | 1002   | 1048   | 1054   |  |   |

# ZÁRUBNĚ PRO JEDNODUCHÝ SYSTÉM G/K / ZÁRUBEN PRE JENDODIELNY SYSTÉM G/K

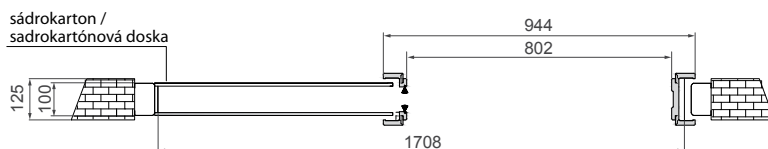
DOSTUPNÁ BAREVNÁ PŘÍMĚSĚ / DOSTUPNÉ VZORY:



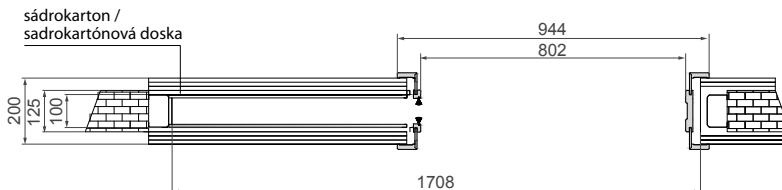
POVRCHOVÁ ÚPRAVA:  
FOLIOVANÉ / FOLIOVANÉ

● – FF FÓLIE FINISH / FÓLIA FINISH, ● – 3D FOLIE,  
● – CPL LAMINAT CPL, ● – PP PLATINIUM

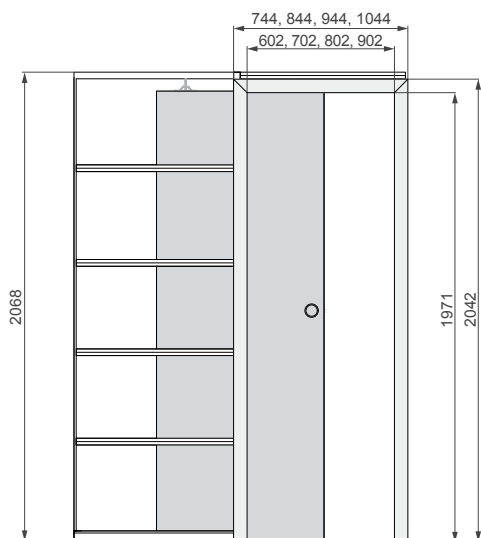
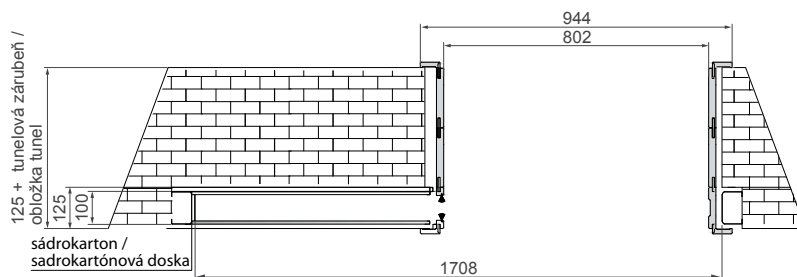
## Zárubeň rozsah / Záruben rozsah 125 - PEVNÝ / PEVNÝ



## Zárubeň rozsah / Záruben rozsah (126-200) – SYMETRICKÁ\*



## Zárubeň rozsah / Záruben rozsah (200-220) DO (400-420) – ASYMETRICKÁ



Provedení pro zabudování do systému G/K je dodáváno s obložkou 60 mm / Zastavenie do systému G/K je s páskou 60 mm

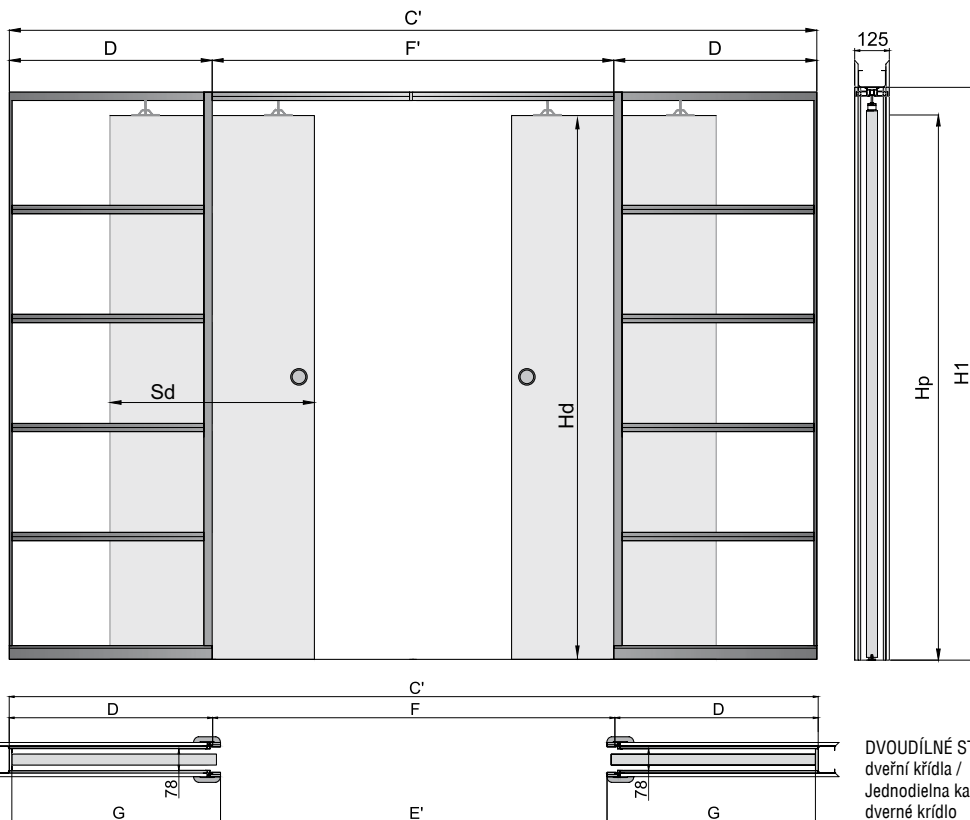
● FF ● 3D ● CPL ● PP

| Zárubeň rozsah / Záruben rozsah 125 - PEVNÝ / PEVNÝ     |
|---|
| Zárubeň rozsah / Záruben rozsah (126-200) – SYMETRICKÁ* |
| Zárubeň rozsah / Záruben rozsah (200-220) – ASYMETRICKÁ |
| Zárubeň rozsah / Záruben rozsah (220-240) – ASYMETRICKÁ |
| Zárubeň rozsah / Záruben rozsah (240-260) – ASYMETRICKÁ |
| Zárubeň rozsah / Záruben rozsah (260-280) – ASYMETRICKÁ |
| Zárubeň rozsah / Záruben rozsah (280-300) – ASYMETRICKÁ |
| Zárubeň rozsah / Záruben rozsah (300-320) – ASYMETRICKÁ |
| Zárubeň rozsah / Záruben rozsah (320-340) – ASYMETRICKÁ |
| Zárubeň rozsah / Záruben rozsah (340-360) – ASYMETRICKÁ |
| Zárubeň rozsah / Záruben rozsah (360-380) – ASYMETRICKÁ |
| Zárubeň rozsah / Záruben rozsah (380-400) – ASYMETRICKÁ |
| Zárubeň rozsah / Záruben rozsah (400-420) – ASYMETRICKÁ |
| Zárubeň rozsah / Záruben rozsah (420-440) – ASYMETRICKÁ |

\* Pero L-profilu pro samostatné doříznutí do požadovaného rozsahu. / Pero hranolu je potrebné samostatne prirezať na požadovaný rozsah

# HLINÍKOVÝ SYSTÉM G/K DVOUDÍLNÝ / SYSTÉM HLINÍKOVÝ G/K DVOJDIELNY

POSUVNÉ SYSTÉMY /  
POSUVNÉ SYSTÉMY



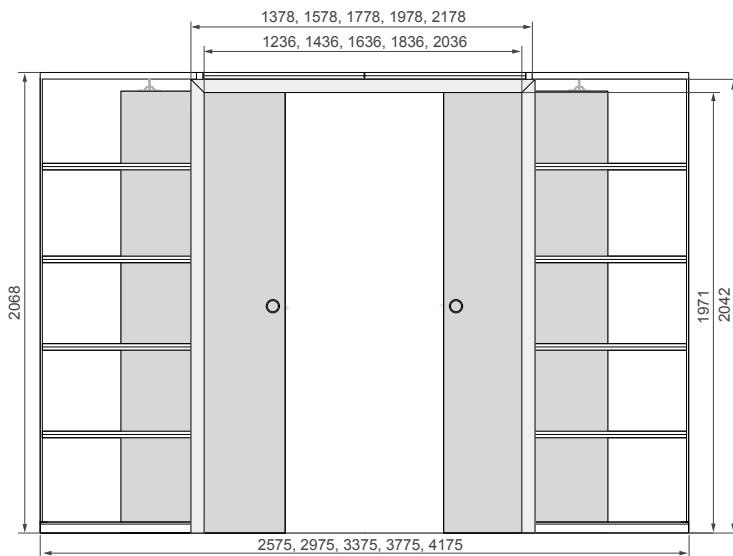
Systém pro dveře zasouvané do stěny, k zabudování sádkartonovou deskou v provedení - dvoudílný systém. Systém celohliníkový, umožňuje použít každý druh posuvného křídla v bezfalcovém provedení (nevztahuje se na skleněná křídla). Systém pro dveře ukryté v stěně, pre zastavanie v konfigurácii so sadrokartónom, dvojdielny systém. Systém je v celku vyrobený z hliníka a poskytuje možnosť použitia každého posuvného systému v bezfalcovej verzii (netýka sa to sklenených křídla).

DVOUDÍLNÉ STAVEBNÍ POUZDRO G/K  
dveřní křídla /  
Jednodielna kazeta G/K  
dverné křídlo


TABULKA ROZMĚRŮ / TABULKA ROZMEROV [mm]

| Šířka křídla /<br>Šířka křídla<br>[Sd] | Výška křídla /<br>Výška křídla<br>[Hd] | Celková šířka<br>stavebního<br>pouzdra / Celková<br>šířka kazety<br>[C'] | Šířka prostoru<br>stavebního<br>pouzdra / Šířka<br>vaku kazety<br>[D] | Světlá šířka<br>průchodu v<br>zárubní / Svetlá<br>šířka priechodu<br>v obložke<br>[E'] | Světlá šířka<br>průchodu bez<br>zárubně / Svetlá<br>šířka priechodu<br>bez záruben<br>[F'] | Hloubka prostoru<br>stavebního pouzdra<br>včetně lišt zárubně /<br>Hĺbka vaku kazety spolu<br>s obložkovými lištami<br>[G] | Světlá výška<br>průchodu /<br>Svetlá výška<br>priechodu<br>[Hp] | Celková výška<br>stavebního pouzdra / Celková<br>výška kazety<br>[H1] |
|--|--|--|---|--|--|--|---|---|
| 644                                    | 1983                                   | 2575   | 640   | 1236   | 1295   | 654  | 1971  | 2068  |
| 744                                    |  | 2975   | 740   | 1436   | 1495   | 754  |   |   |
| 844                                    |  | 3375   | 840   | 1636   | 1695   | 854  |   |   |
| 944                                    |  | 3775   | 940   | 1836   | 1895   | 954  |   |   |
| 1044                                   |  | 4175   | 1040  | 2036   | 2095   | 1054   |   |   |


# ZÁRUBNĚ PRO DVOUDÍLNÝ SYSTÉM S/K / ZÁRUBEN PRE DVOJDIELNY SYSTÉM G/K




## DOSTUPNÁ BAREVNÁ PŘEVEDENÍ / DOSTUPNÉ VZORY:




### Zárubeň rozsah / Záruben rozsah 125 - PEVNÝ / PEVNÝ



### Zárubeň rozsah / Záruben rozsah (126-200) – SYMETRICKÁ\*



### Zárubeň rozsah / Záruben rozsah (200-220) DO (400-420) – ASYMETRICKÁ



POVRCHOVÁ ÚPRAVA:  
FOLIOVANÉ / FOLIOVANÉ

- FF FÓLIE FINISH / FÓLIA FINISH,
- 3D FÓLIE ● CPL LAMINAT CPL,
- PP PLATINIUM

● FF ● 3D ● CPL ● PP

|   |
|---|
| Zárubeň rozsah / Záruben rozsah 125 - PEVNÝ / PEVNÝ     |
| Zárubeň rozsah / Záruben rozsah (126-200) – SYMETRICKÁ* |
| Zárubeň rozsah / Záruben rozsah (200-220) – ASYMETRICKÁ |
| Zárubeň rozsah / Záruben rozsah (220-240) – ASYMETRICKÁ |
| Zárubeň rozsah / Záruben rozsah (240-260) – ASYMETRICKÁ |
| Zárubeň rozsah / Záruben rozsah (260-280) – ASYMETRICKÁ |
| Zárubeň rozsah / Záruben rozsah (280-300) – ASYMETRICKÁ |
| Zárubeň rozsah / Záruben rozsah (300-320) – ASYMETRICKÁ |
| Zárubeň rozsah / Záruben rozsah (320-340) – ASYMETRICKÁ |
| Zárubeň rozsah / Záruben rozsah (340-360) – ASYMETRICKÁ |
| Zárubeň rozsah / Záruben rozsah (360-380) – ASYMETRICKÁ |
| Zárubeň rozsah / Záruben rozsah (380-400) – ASYMETRICKÁ |
| Zárubeň rozsah / Záruben rozsah (400-420) – ASYMETRICKÁ |
| Zárubeň rozsah / Záruben rozsah (420-440) – ASYMETRICKÁ |

\* Pero L-profilu pro samostatné doříznutí do požadovaného rozsahu. / Pero hranolu je potrebné samostatne prirezať na požadovaný rozsah.



Provedení pro zabudování do systému G/K je dodáváno s obložkou 60 mm / Zastavanie do systému G/K je s páskou 60 mm

# JEDNODUCHÝ NÁSTĚNNÝ SYSTÉM / STENOVÝ POSUVNÝ SYSTÉM, JEDNODIELNY

POSUVNÉ SYSTÉMY /  
POSUVNÉ SYSTÉMY



To riešenie umožňuje jednoduchú a jednoduchú montáž vodičích lišt a dvereňích křídla bez zásahu do stávajících zdí. Dvereňní křídlo se pohybuje podél stěny na vodičící liště namontované nad dvereňním otvorem nebo v nadpraží. / Toto riešenie umožňuje ľahko a jednoducho namontovať vodiacu lištu a dvereňné křídlo bez narušenia existujících stien. Dvereňné křídlo sa posúva pozdĺž steny po vodičacej lište namontovanej nad otvorom dvier alebo k prahu. Sada obsahuje: hliníkovú lištu dĺžky 200 cm (SN 200/100 kg), pojezdové vozíky, montážní prvky a krycí lišta (garnýž). Možnosť výroby jednoduchého posuvného nástěnného systému s garnýží o dĺžce 150 cm. / K sade systému sú: hliníková kolajnica dĺžky 200 cm (SN 200/100 kg), posuvné vozíky, montážne prvky a garníža. Posuvný stenový jednotlivý systém je možné urobiť s garnížou dĺžky 150 cm. Posuvný systém (hliníková kolejnice + krycí lišta, dĺžka 200 alebo 150 cm, pro křídla "100" doporučuje se systém o dĺžce 220 cm) / Posuvný systém (hliníková kolajnica + garníža, dĺžka 200 alebo 150 cm, pri křídla "100" sa odporúča systém dĺžky 220 cm): ● FF ● 3D ● CPL ● PP.

Křídlo / Křídlo:

- Posuvné křídlo bez polodrážky / Posuvné křídlo v bezfalcovej verzii
- Namontované dvereňní madlo PVC v farve křídla / Pripevnený úchyt dvereňí t PVC vo farbe křídla.

Voliteľně za příplatek / Dodatky za príplatok:

- Nastavitelná tunelová zárubeň cena nastaviteľné zárubně standard / Nastavitelná záruben „tunel“ v cene nastaviteľnej zárubeni štandard str. 128-129.
- Dorazový sloupek / dorazový stĺpik: ● FF ● 3D ● CPL ● PP.
- Kulaté ocelové madlo 1 sada / Gulatý ocelový úchyt 1 kpl.
- Oválné ocelové madlo 1 sada / Oválny ocelový úchyt 1 kpl.\*
- Hákový zámek / Hákový zámok
- Samozavírací mechanismus / Samozatvárač

Lakovaná posuvná křídla s hranou provedenou v nesoftové technologii (mohou se vyskytnout mírné barevné rozdíly) / Lakované posuvná křídla s okrajom sú vyrobené nesoftovou technológiou (môže sa objaviť veľký farebný rozdiel)

V bezfalcových křídlech není možné provést ventilační výřez. Možnost provedení ventilačních pouzder. / Pri posuvných bezfalcových křídla nie je možné urobiť vetracie podrezanie. Existuje možnost urobiť VENTILAČNÉ OTVORY.

\* pro oválné madlo nelze objednat hákový zámek / nie je možnost objednať si hákový zámok v prípade oválneho úchytu

|  |   |
|--|---|
| RÁMOVÁ KŘÍDLA /<br>RÁMOVÉ KŘÍDLA                                   | Ceny modelů podle katalogové nabídky + příplatek / Ceny modelov podľa katalogovej ponuky + príplatek str. 12 – 91 |
| HLADKÁ PLNÁ KŘÍDLA /<br>PLNÉ HLADKÉ KŘÍDLA                         | ● Fólie finish / fólia finish<br>● Laminat CPL<br>● PP Platinum   |
| HLADKÁ LAKOVANÁ<br>PLNÁ KŘÍDLA /<br>LAKOVANÉ PLNÉ<br>HLADKÉ KŘÍDLA | Dostupné dekory / Dostupné vzory<br>na str. 104 ● HDF   |
| LAKOVANÁ KŘÍDLA<br>ZASKLENÁ / LAKOVANÉ<br>KŘÍDLA ŠKOLSKÉ           | Ceny modelů podle katalogové nabídky + příplatek / Ceny modelov podľa katalogovej ponuky + príplatek str. 105     |

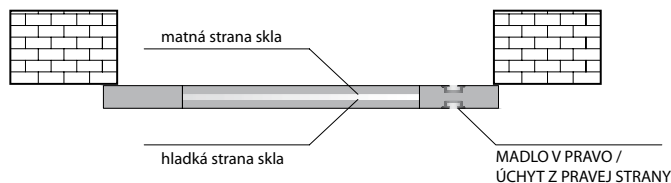


kulaté ocelové madlo  
barva: stříbrná, grafitová /  
Gulatý ocelový úchyt  
farba: strieborná, grafitová

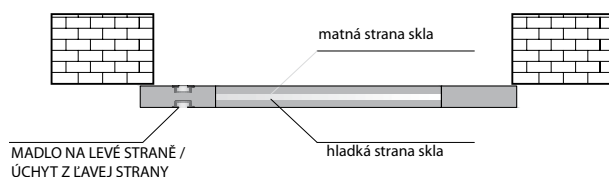
oválné ocelové madlo  
barva: stříbrná, grafitová /  
oválny ocelový úchyt  
farba: strieborná, grafitová

Hákový  
zámek /  
Hákový  
zámok +  
rozeta

bezfalcové křídlo levé (POSUV DOLEVA) / Lavé bezfalcové křídlo (posúvané doľava)

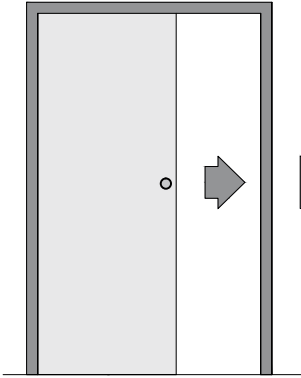
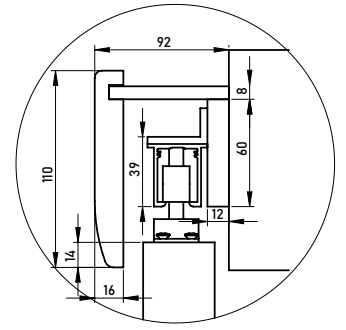


bezfalcové křídlo pravé (POSUV DOPRAVA) / Pravé bezfalcové křídlo (posúvané doprava)

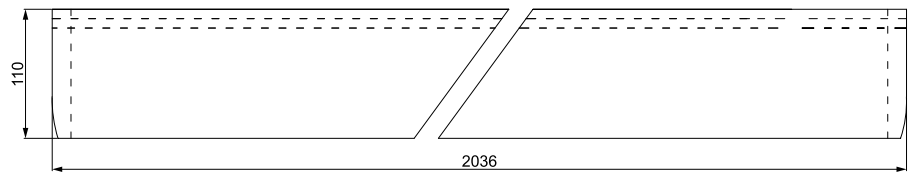




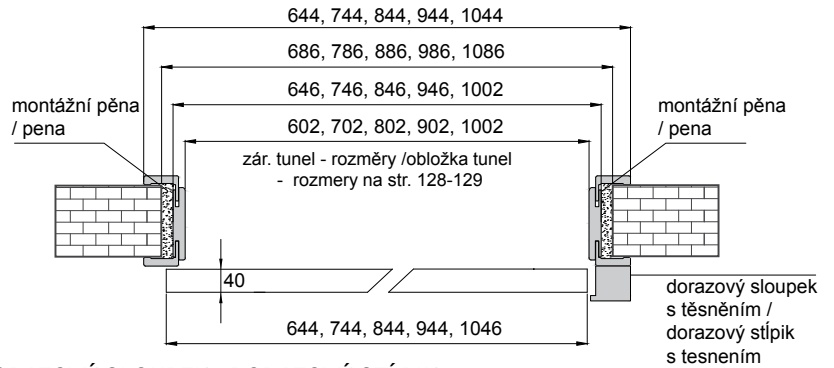
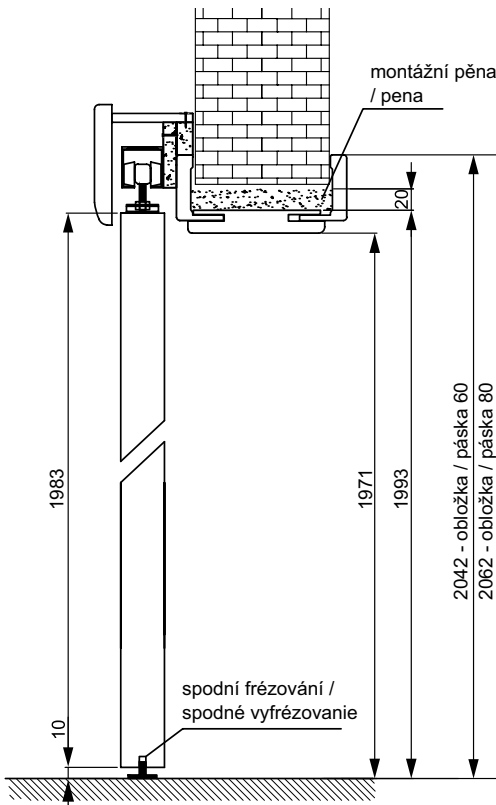
**SAMOZAVÍRAČ** - zpomaluje pohyb křídla v závěrečné fázi jeho zavírání a jemně ho přisunuje k zárubni. Zvyšuje provozní bezpečnost dveří a zabraňuje nárazům křídla do zárubně. /  
**SAMOZAVIERAČ** – spomaľuje pohyb křídla v konečné fázi jeho zatvárania, pričom sa mierne presúva k obložke. Zvyšuje bezpečnosť používania dverí a predchádza nárazom křídla o obložku.  
 Pro interiérová křídla, kromě skleněných křidel. / Pre vnitřorné křídla s výnimkou sklenených křidel.



### KRYCÍ LIŠTA (GARNÝŽ) / GARNIŽA



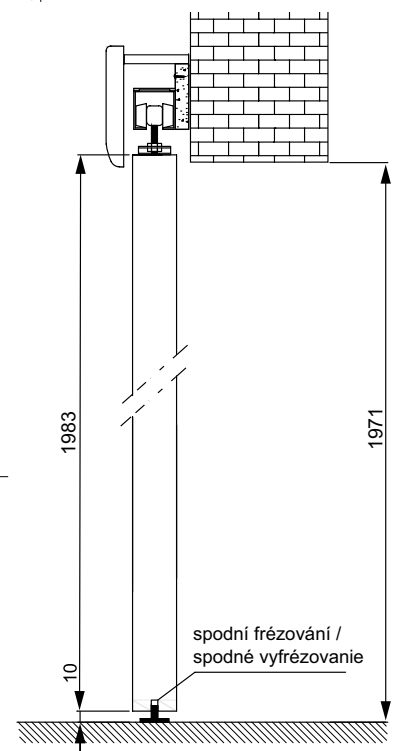
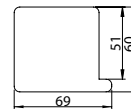
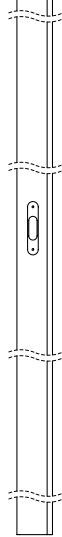
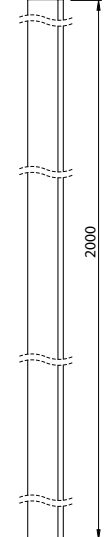
### SE ZÁRUBNÍ - TUNEL / PRI ZÁRUBNI - TUNEL



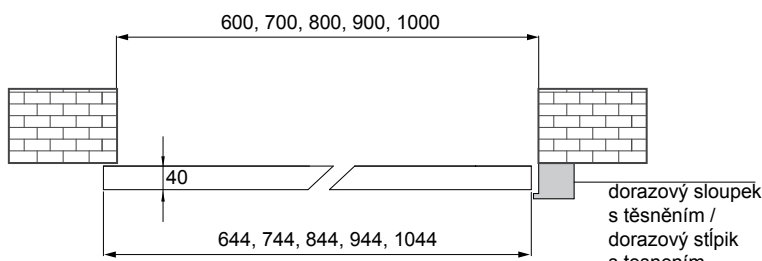
### DORAZOVÝ SLOUPEK / DORAZOVÝ STĚPIK

univerzální / univerzálna

směrové provedení (s plechem hákového zámku) / smerová verzia (s plieškom hákového zámka)



### BEZ ZÁRUBNĚ / BEZ ZÁRUBNE



# DVOUDÍLNÝ NÁSTĚNNÝ SYSTÉM / NÁSTĚNNÝ POSUVNÝ SYSTÉM, DVOJDIELNY

POSUVNÉ SYSTÉMY /  
POSUVNÉ SYSTÉMY



To řešení umožňuje snadnou a jednoduchou montáž vodicích lišt a dveřních křídel bez zásahu do stávajících zdí. Dvě dveřní křídla se pohybují podél stěny na vodicích lištách namontovaných nad dveřním otvorem nebo v nadpraží. / Toto riešenie umožňuje ľahko a jednoducho namontovať vodiacu lištu a dverné kridlo bez narušenia existujúcich stien. Dve dverné kridla sa posúvajú pozdĺž steny po vodiacej lište namontovanej nad otvorom dvier alebo k prahu.

Sada systému standard obsahuje: hliníková lišta 2x délky 200 cm (SN 200/100 kg), pojezdové vozíky, montážní prvky a dvoudílná krycí lišta (garnýž).

Možnost výroby dvoudílného systému s hliníkovou kolejnicí 2x150 cm. / K sade systému sú: hliníková kolajnica 2 x dĺžka 200 cm (SN 200/100 kg), posuvné vozíky, montážne prvky a garníža z dvoch častí. Podvojný systém je možné urobiť s hliníkovou vodiacou lištou 2 x 150 cm.

Dvoudílný posuvný systém (2x hliníková kolejnice+dvoudílná krycí lišta) / Posuvný systém dvojdielny (2 x hliníková kolajnica + garníža z dvoch častí)

● FF ● 3D ● CPL ● PP

Křídlo / Kridlo:

- Posuvné křídlo / Posuvné kridlo
- Namontované dveřní madlo PVC v barvě křídla / Pripevnený úchyt dverí t PVC vo farbe kridla.

Volitelně za příplatek / Dodatky za príplatok:

- Nastavitelná tunelová zárubeň cena nastavitelné zárubně standard / Nastavitelná zárubne „tunel“ v cene nastaviteľnej zárubne štandard str. 128-129
- Kulaté ocelové madlo 1 sada / Gulatý ocelový úchyt 1 kpl.
- Oválné ocelové madlo 1 sada / Oválny ocelový úchyt 1 kpl.\*
- Hákový zámek / Hákový zámok
- Samozavírací mechanismus / Samozatvárač
- Synchronizace dvoudílného systému / Synchronizátor dvojdielneho systému

\* pro oválné madlo nelze objednat hákový zámek / nie je možnosť objednať si hákový zámok v prípade oválneho úchyty

|   |   |
|---|---|
| RÁMOVÁ KŘÍDLA /<br>RÁMOVÉ KRÍDLA                                | Ceny modelů podle katalogové nabídky + příplatek / Ceny modelov podľa katalogovej ponuky + príplatok str. 12 – 91 |
| HLADKÁ PLNÁ KŘÍDLA /<br>PLNÉ HLADKÉ KRÍDLA                      | ● Fólie finish / fólia finish<br>● Laminat CPL<br>● PP Platinumium  |
| HLADKÁ LAKOVANÁ PLNÁ<br>KŘÍDLA / LAKOVANÉ PLNÉ<br>HLADKÉ KRÍDLA | Dostupné dekory / Dostupné vzory<br>na str. 104 ● HDF   |
| LAKOVANÁ KŘÍDLA ZASKLENÁ /<br>LAKOVANÉ KRÍDLA ŠKOLSKÉ           | Ceny modelů podle katalogové nabídky + příplatek / Ceny modelov podľa katalogovej ponuky + príplatok str. 105     |

Lakovaná bezfalcová křídla s hranou provedenou v nesoftware technologii (mohou se vyskytnout mírné barevné rozdíly).

V bezfalcových křídlech není možné provést ventilační výřez. Možnost provedení ventilačních pouzder.

Modely: Tango - ornament skla v levém křídle není zrcadlovým odrazem pravého křídla. /

Lakované bezfalcové křídla s okrajem sú vyrobené nesoftware technológiou (môže sa objaviť nevelký farebný rozdiel). Pri posuvných bezfalcových křídloch nie je možné urobiť vetracie podrezanie. Existuje možnosť urobiť VENTILAČNÉ OTVORY.

Modely: Tango – použitie skla v ľavom křídle neznamená zrkadlový odraz v pravom křídle.

V případě objednání hákového zámku pro dvoudílné posuvné dveře je nutné objednat ocelové madlo pro druhé dveřní křídlo včetně protiplechu. / V prípade objednávky hákového zámku pre dvojdielne posuvné dvere je potrebné objednať aj ocelový úchyt pre druhé dverné křídlo a pripevňovací pliešok.



kulaté ocelové madlo  
barva: stříbrná, grafitová /  
Gulatý ocelový úchyt  
farba: strieborná, grafitová

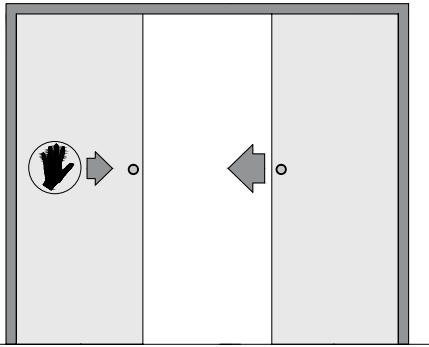


oválné ocelové madlo  
barva: stříbrná, grafitová /  
oválny ocelový úchyt  
farba: strieborná, grafitová



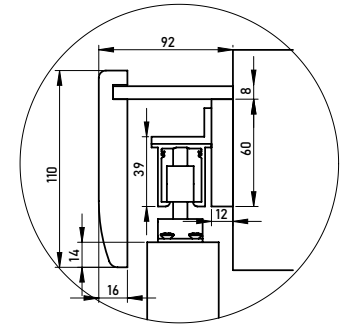
Hákový zámek /  
Hákový zámok +  
rozeta

## SYNCHRONIZACE DVOUDÍLNÉHO SYSTÉMU / SYNCHRONIZÁCIA DVOJDIELNEHO SYSTÉMU

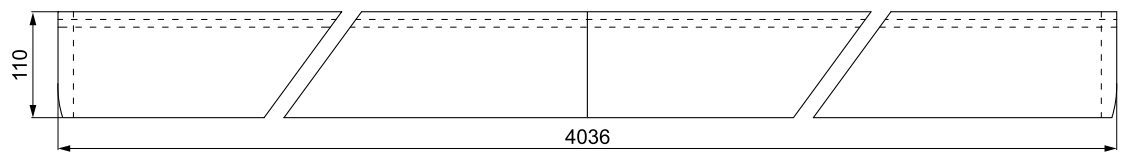


Synchronizuje pohyb dveřních křídel v dvoudílném systému: pohyb jednoho křídla působí symetrický pohyb druhého křídla. / Synchronizuje pohyb dverných křídel v podvojnóm systéme: uvedenie do pohybu jedného z křídel systému vyvolá symetrický pohyb druhého křídla.

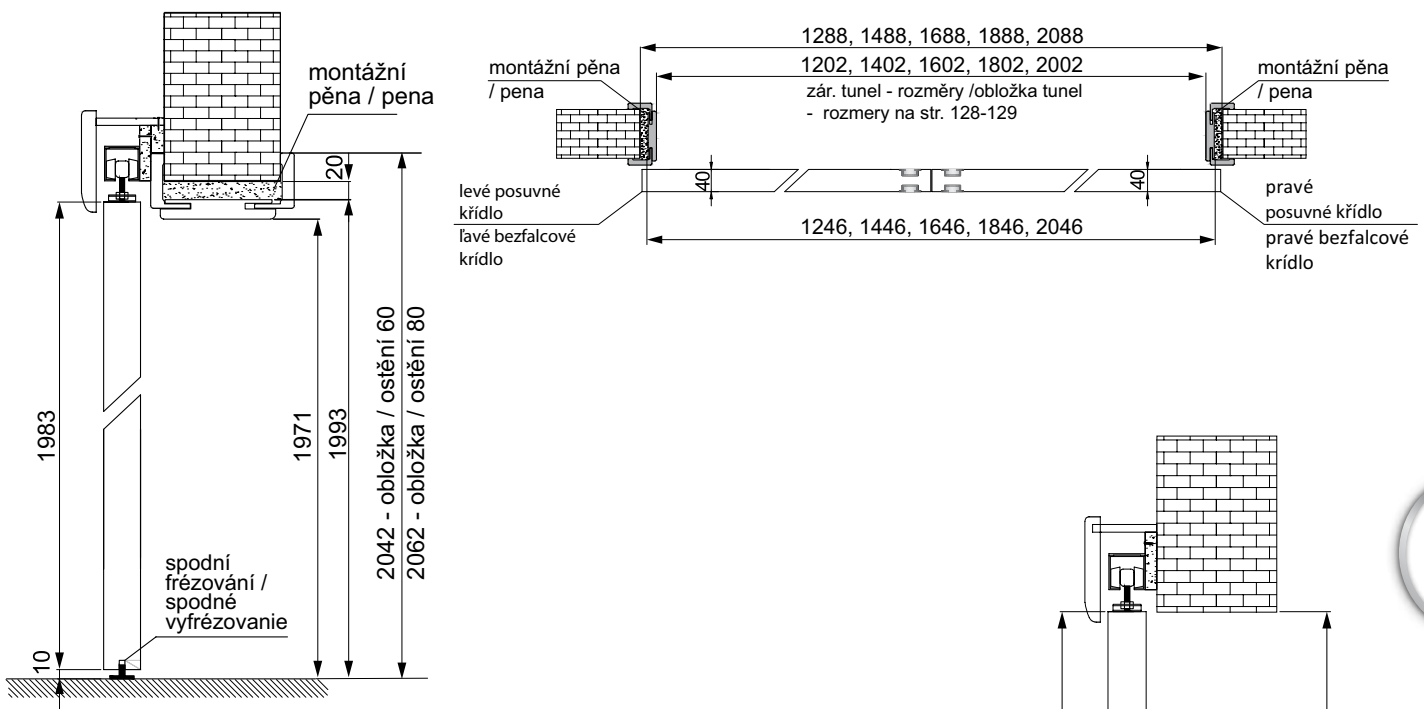
Pro interiérová křídla, kromě skleněných křídel /  
Pre vnitorné křídla okrem skleněných křídel.



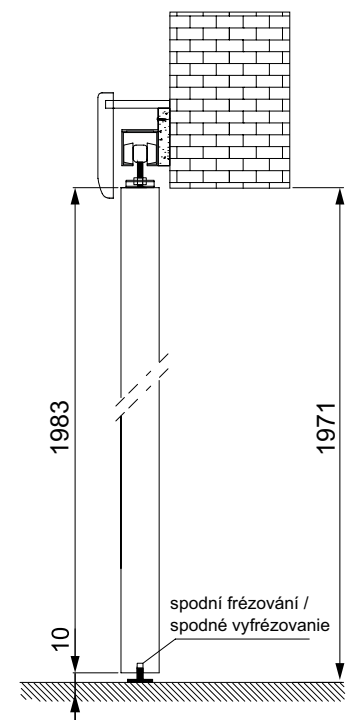
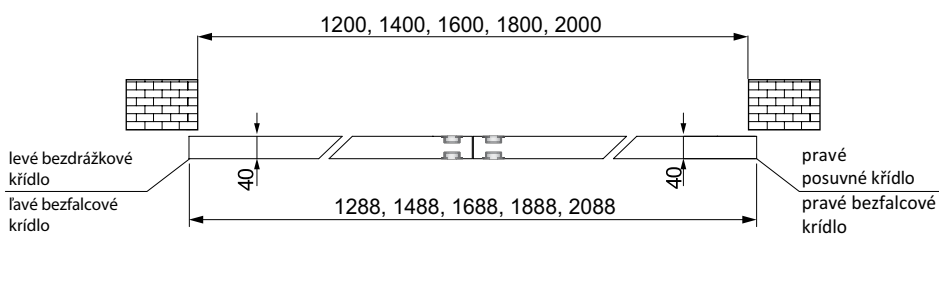
### KRYCÍ LIŠTA (GARNÝŽ) / GARNIŽA



### SE ZÁRUBNÍ -TUNEL/PRI ZÁRUBNI -TUNEL



### BEZ ZÁRUBNĚ / BEZ ZÁRUBNE



# SYSTÉM LOFT GLASS

NOVINKA

POSUVNÉ SYSTÉMY /  
POSUVNÉ SYSTÉMY



**LOFT PURE GLASS** System, jenž spojuje vysokou úroveň estetiky a funkčnosti, určený pro interiérové skleněné posuvné dveře.

Použití systému **LOFT PURE GLASS** nejen opticky zvětší místnost, ale také zvýrazní jedinečný, moderní a elegantní ráz interiéru, plného slunečního světla a prostoru. /

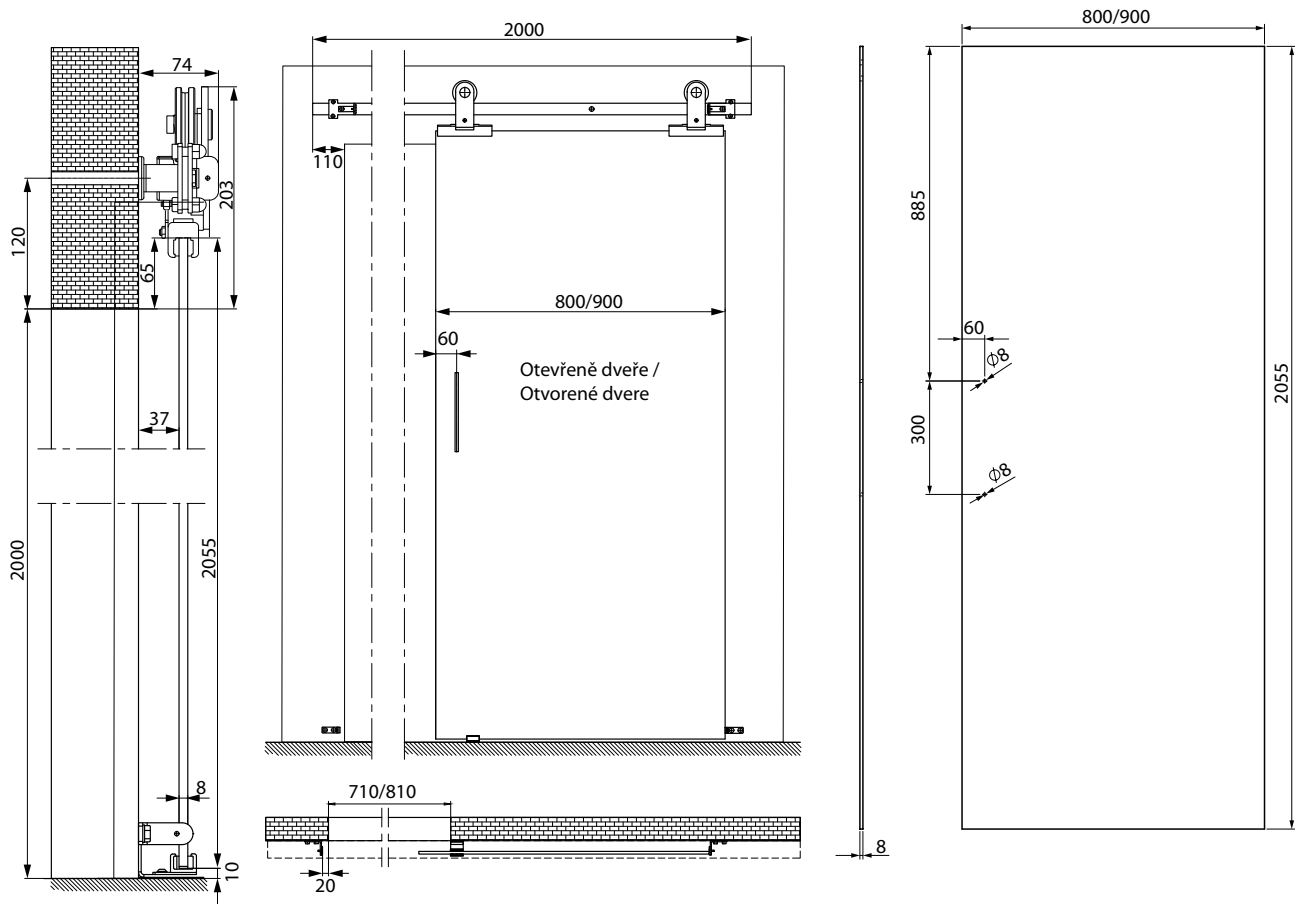
**LOFT PURE GLASS** Systém spája vysokú estetickú úroveň a funkčnosť, je určený pre sklenené interiérové posuvné dvere.

Použitie systému **LOFT PURE GLASS** nie len opticky zväčšuje priestor, ale aj zvýrazňuje neopakovateľný moderný a elegantný vzhľad interiéru, ktorý je plný slnka a priestoru.

**Nosnost / Nosnosť 70 kg**

**Výhody systému:**

- možnost použití skleněných panelů s různou povrchovou úpravou, čímž lze zdůraznit individuální charakter místnosti, diskrétně ji vyčlenit nebo integrovat do interiérového designu / možnost použít sklenenú tabuľu v rôznej úprave, vďaka čomu získame zvýraznenie individuálneho charakteru miestnosti, jej diskrétno vyčlenenie alebo naopak prepojenie s celkovým zariadením interiéru
- systém zajišťuje osvětlení prostoru a jeho optické zvětšení / systém poskytuje presvetlenie priestoru a jeho optické zväčšenie
- barevné provedené kování podle nejnovějších trendů interiérového designu / farba kování je v súlade s najnovšími trendami dekorovania interiérov
- použití systému Loft Pure Glass dodává interiéru lehkost, eleganci a moderní ráz / použitie systému Loft Pure Glass pridá interiérom ľahkosť, eleganciu a moderný vzhľad.



- PRŮHLADNÉ SKLO BÍLÉ / PRIEHLADNÉ SKLO BIELE „80”
- PRŮHLADNÉ SKLO BÍLÉ / PRIEHLADNÉ SKLO BIELE „90”
- PRŮHLADNÉ SKLO GRAFITOVÉ / PRIEHLADNÉ SKLO GRAFITOVÉ „80”
- PRŮHLADNÉ SKLO GRAFITOVÉ / PRIEHLADNÉ SKLO GRAFITOVÉ „90”
- SYSTÉM LOFT PURE GLASS / SYSTÉM LOFT PURE GLASS
- MADLO / ÚCHYT



Madlo / Úchyt



Kolekce systémů loft line jsou inspirovány estetikou loft - vintage. / Kolekcia systémov loft line je inšpirovaná estetikou lof – vintage.

Exponované prvky mechaniky systému včetně tmavé barvy nátěru dodávají místnosti mimořádně industriální charakter. / Exponované prvky mechaniky systému spolu s tmavou farbou lakovaného povrchu poskytují interiéru výnimočný industriální charakter.

Systém se nevztahuje na křídla Windoor. / Systém sa netýka krídel Windoor.

#### Výhody systému:

- Tichý a plynulý pohyb díky válečkům s ložisky / Tiché a plynulé posúvanie sa vďaka valčekovým ložiskám
- Snadná montáž, možnost umístění dveří v libovolné poloze / Jednoduchá montáž, možnosť nastavovať dvere na ľubovoľnú polohu
- Nátěr vodící lišty a všech součástí systému je odolný proti mechanickému poškození a zabraňuje usazování prachu / Lakovaný povrch pokrývajúci vodiace lišty a všetky časti systému sa vyznačuje vysokou odolnosťou voči mechanickému poškodeniu a tiež zabraňuje hromadeniu sa prachu.

Posuvné systémy / Posuvné systémy **LOFT LINE**

Posuvné systémy / Posuvné systémy **LOFT LINE XL**

Posuvné systémy / Posuvné systémy **PODWÓJNY LOFT LINE**

Posuvné systémy / Posuvné systémy **PODWÓJNY LOFT LINE XL**

#### Příslušenství za příplatek / Príslušenstvo za príplatek:

- Samozavírač / samozatvárač
- Madlo zapuštěné do dveří / úchyt zapustený do dverí
- Vnější madlo / vonkajší úchyt
- Dolní vodící lišta montovaná na zdi, montáž nevyžaduje vrtání otvorů do podlahy / spodná vodiaca lišta pripevnená k stene, montáž nevyžaduje vyvrtanie otvorov do podlahy
- Spona spojující vodící lišty umožňuje namontovat dvoudílný systém LOFT LINE / svorník spájajúca vodiace lišty umožňuje namontovať dvojdielny systém LOFT LINE
- Držák vodící lišty / úchyt vodiacej lišty



Samozavírač / samozatvárač



spojovací spona / spájajúci svorník



dolní vodítko / spodná vodiaca lišta



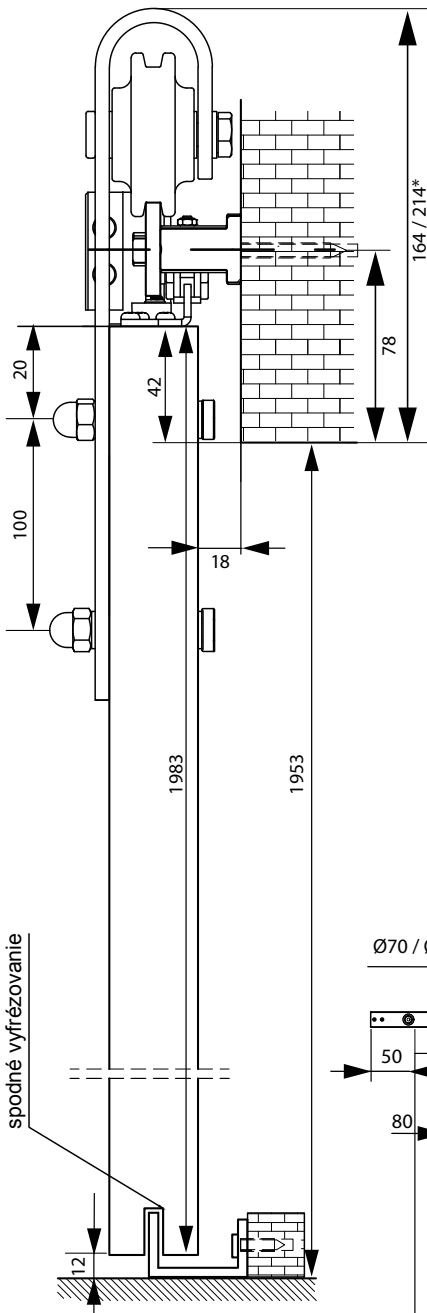
vnější madlo / vonkajší úchyt



madlo zapuštěné do dveří / úchyt zapustený do dverí



držák vodící lišty / úchyt vodiacej lišty



LOFT LINE

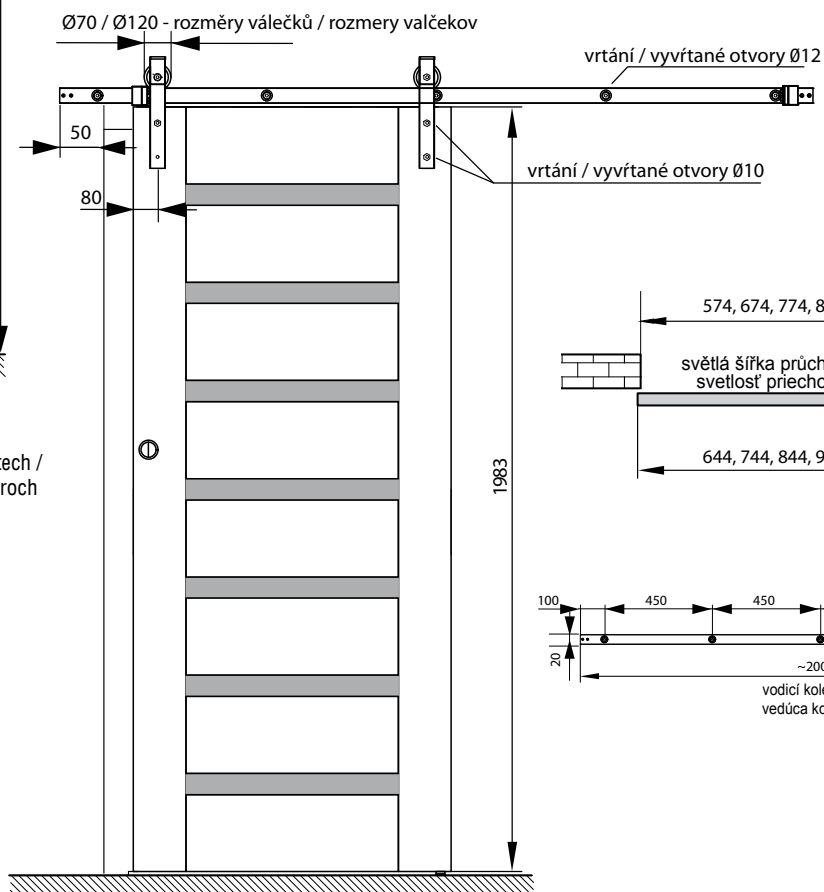


LOFT LINE XL



dvoudílný systém / dvojdielny systém

spodní frézování /  
spodné vyfrézovanie



\* váleček dostupný ve dvou velikostech /  
valček je dostupný v dvoch rozmeroch

**MAX. HMOTNOST DVEŘÍ 100 KG /**  
**Maximálna váha dverí 100 kg**  
 MAX. ŠÍŘKA DVEŘÍ 945 mm /  
 Maximálna šírka dverí 945 mm  
 DÉLKA VODÍCÍ LIŠTY 2000 mm /  
 Dĺžka vodiacej lišty 2000 mm  
 BARVA NÁTĚRU: ČERNÁ MAT /  
 Farba povrchu: matná čierna

# HLINÍKOVÝ NÁSTĚNNÝ SYSTEM

POSUVNÉ SYSTÉMY /  
POSUVNÉ SYSTÉMY



120

Jednodílný posuvný hliníkový nástěnný systém /  
Posuvný stěnový systém z hliníku, jednodílný.  
Systém se nevztahuje na křídla Windoor /  
Systém sa netýka krídel Windoor.

#### Popis:

Systém pro interiérové dveře, kombinující elegantní design a jemné linie s pevnou, vyztuženou konstrukcí vodicí kolejničky a výjimečným slx kovaním / Systém pre interiérové dvere, ktorý v sebe spája elegantný dizajn a jemné línie so silnou vyztuženou konštrukciou posuvnej koľajničky a výnimočným kovaním slx.  
Kolejnička je vyrobená z vysoce kvalitního eloxovaného hliníku / Koľajnička je vyrobená z vysoko kvalitného anódového hliníka.

**Nosnost max. 100 kg pro jedno dveřní křídlo / Max. nosnosť 100 kg na jedno křídlo dvier**

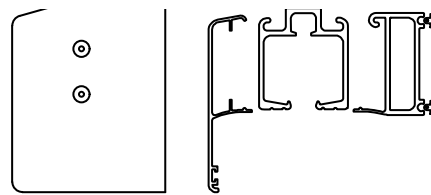
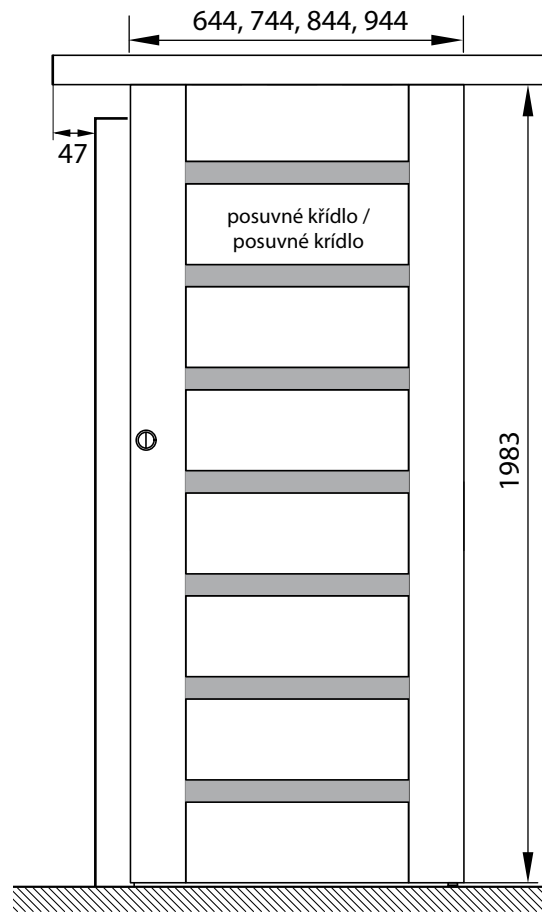
#### Vlastnosti / Obsahuje:

- Předvrtané montážní otvory / Vyrvané montážne otvory,
- Vyztužené stěny zajišťující stabilitu a tichý provoz / Vyztužené steny zaisťujú stabilitu a tichý chod,
- „Klik“ systém, který umožňuje rychlou a snadnou montáž krycí lišty a nástěnného profilu přímo na kolejničky / Systém „klik“ poskytuje rýchlu a jednoduchú montáž garníže ako aj stenového profilu priamo ku koľajničke,
- Jednoduchou a intuitivní montáž / Jednoduchá a intuitívna montáž.

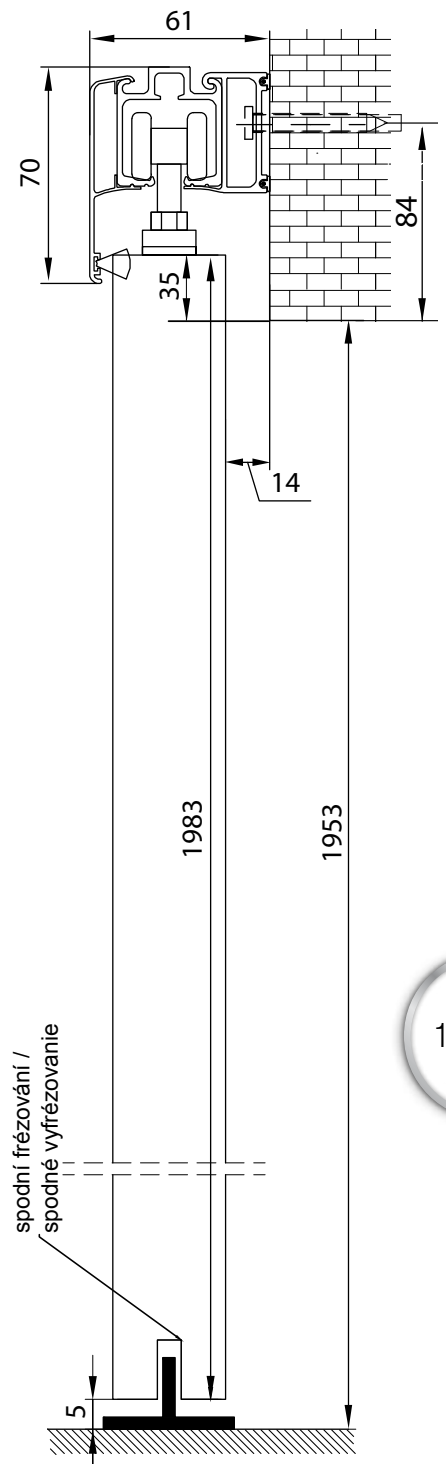
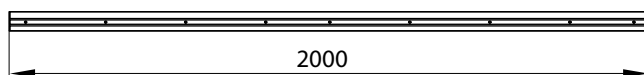
#### Volitelně za příplatek / Verzie s príplatkom:

- Kartáč pro utěsnění proti pronikání prachu, který lze použít pro zakrytí mezery mezi horní hranou dveří a krycí lištou. Kartáč je dostupný ve dvou barevných provedeních - bílé nebo šedé / Odprašovací kefa, ktorú je možné použiť pre zamaskovanie štrbiny medzi vrchnou hranou a garnížou. Kefa je dostupná v dvoch farbách: biela alebo sivá





vodící kolejnice / vodiaca kolajnička



# POSUVNÝ SYSTÉM MAGIC

NOVINKA

POSUVNÉ SYSTÉMY /  
POSUVNÉ SYSTÉMY



122

## **Systém MAGIC se skrytým vedením / Systém MAGIC so skrytou dráhou posuvu**

Systém je dostupný pouze pro panelové bezfalcové křídlo typu MAGIC. /  
Systém je dostupný za platňovým křídlem v podobě bezfalcového typu  
MAGIC.

Posuvný systém Magic je vybaven mikrometrickým nastavením, které umožňuje vertikální a horizontální vyrovnání případných nerovností stěn. Tyto operace lze provádět aniž by bylo nutné vyjmout křídlo z vozíku. /  
Posuvný systém Magic obsahuje mikrometrický systém nastavování, který ho umožňuje vyrovnat v zvislom aj vodorovnom smere pre účel

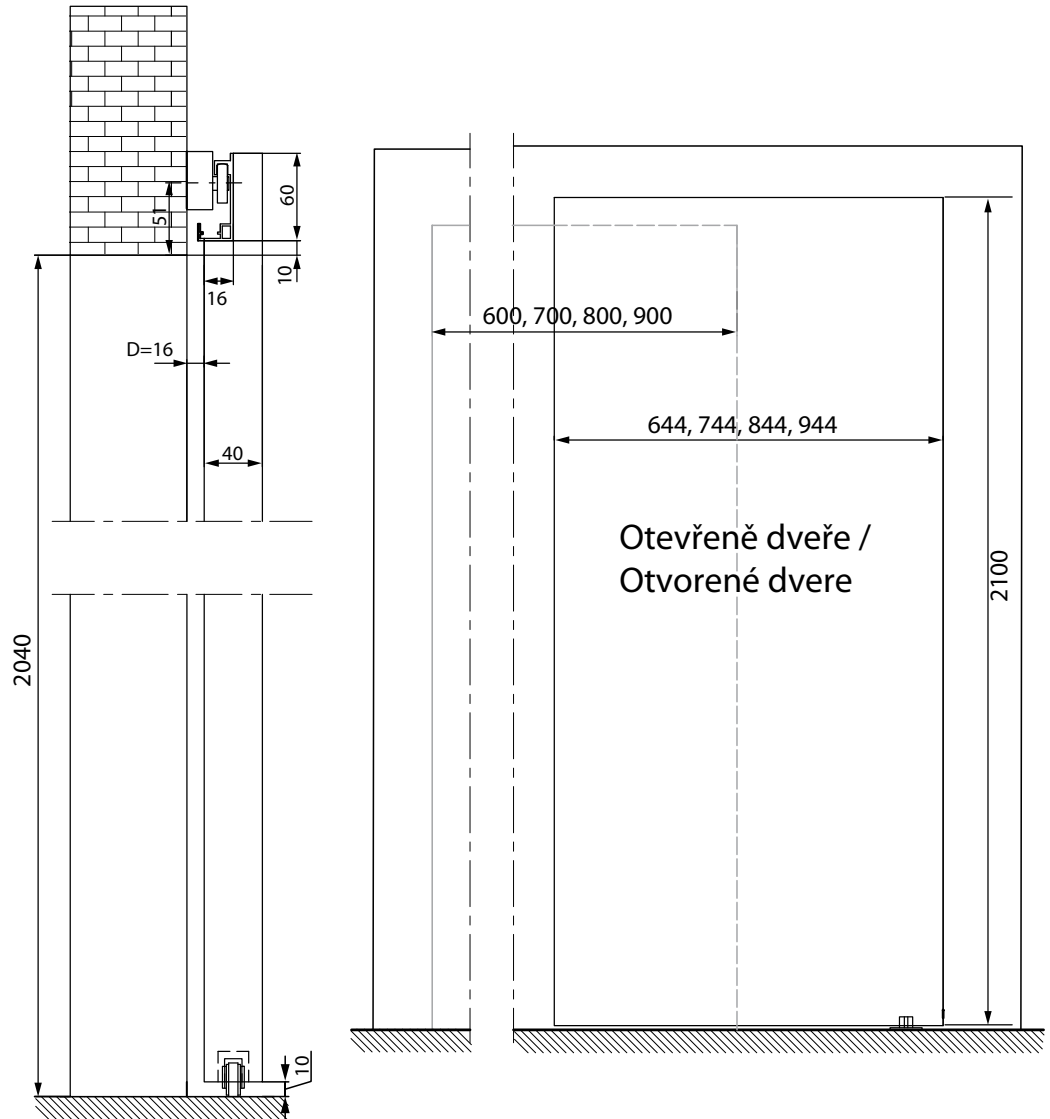
vyrovnaní případných nerovností stěn. Tieto činnosti je možné vykonať bez demontovania křídla z vozíka.

Pro zvýšení plynulosti pohybu, systém je vybaven kovovou dolní kolejničí. / Pre zvýšenie plynulosti pohybu je systém vybavený kovovou spodnou koľajničkou.

Vodící profil v dolní části křídla snižuje hluk při pohybu dveří. /  
Vodiaci profil v dolnej časti křídla znižuje hlučnosť počas posúvania dverí

BAREVNÉ

DOSTUPNÁ BAREVNÁ PŘÍKRYTÍ / DOSTUPNÉ VZORY:



PROVEDENÍ NA OBRÁZKU / VZOR ARANŽÁCIE: MARENGO

SYSTÉM MAGIC

KŘÍDLO + OVÁLNÉ OCELOVÉ MADLO /  
KRÍDLO + OVÁLNÝ OCELOVÝ ÚCHYT

- FF ● 3D
- GPL
- PP

VÝPLŇ PLNOU DESKOU DTD / VYPLNENIE PLNOU DOSKOU DTD

VENTILAČNÍ OTVORY MOSAZNÉ 1 KS /  
VENTILAČNÉ OTVORY MOSADZ 1 ks.

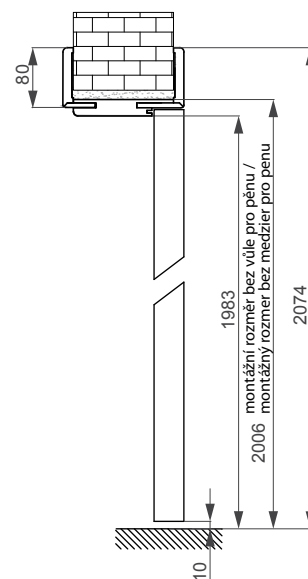

# NASTAVITELNÁ BEZFALCOVÁ ZÁRUBEŇ / NASTAVITELNÁ BEZFALCOVÁ ZÁRUBEN

## V-RETTO

ZÁRUBNĚ / ZÁRUBNE



DOSTUPNÁ BAREVNÁ PŘÍKLEBY / DOSTUPNÉ VZORY:



V-Retto = spojení zárubně pod úhlem 90° + ostění 80 mm / V-Retto = spojenie zárubne + ostění 80 mm  
 Rozsahy spojování nastavitelných bezfalcových zárubní V-Retto / Rozsahy spojov nastaviteľných bezfalcových zárubne V-Retto: ● FF, ● 3D, ● CPL, ● PP  
 Jednodílné zárubně: 80-100 až 300-340 / Jednodielne zárubne: 80-100 do 300-340  
 Dvoudílné zárubně: 340-380 až 420-460 / Dvojdielne zárubne: 340-380 do 420-460

- Ceny se vztahují na zárubně o šířce 60 - 100 / Ceny sa týkajú zárubne šírky 60 - 100
- Šířka ostění zárubně - 80 mm / Šírka ostění zárubne - 80 mm
- Příplatek: Zárubně pro dvoudílné dveře cena + 50% / Příplatok: zárubne do dvojkrídlových dverí cena + 50%
- Třetí pant / Tretí pânt

| ROZSAHY NASTAVENÍ / NASTAVOVACIE ROZSAHY |
|--|
| 80-100                                   |
| 100-140                                  |
| 140-180                                  |
| 180-220                                  |
| 220-260                                  |
| 260-300                                  |
| 300-340                                  |
| 340-380                                  |
| 380-420                                  |
| 420-460                                  |



Zárubně o velikosti nad 460 mm jsou dostupné na požádání / Zárubne ponad rozsah 460 mm sú dostupné na individuálny dopyt

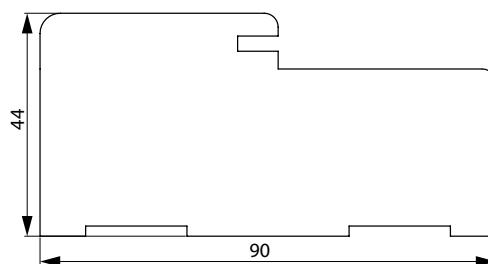
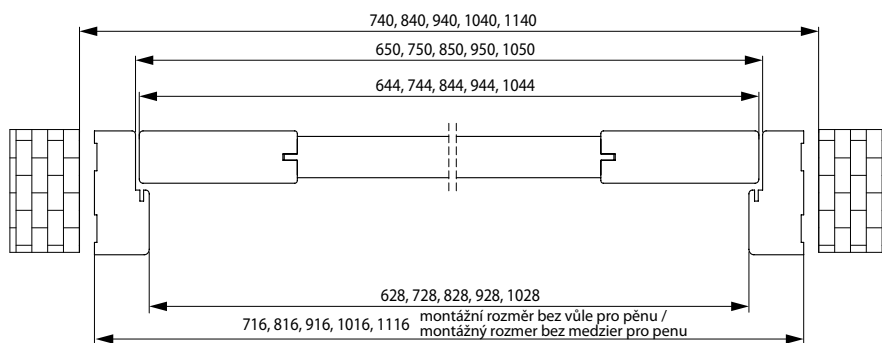
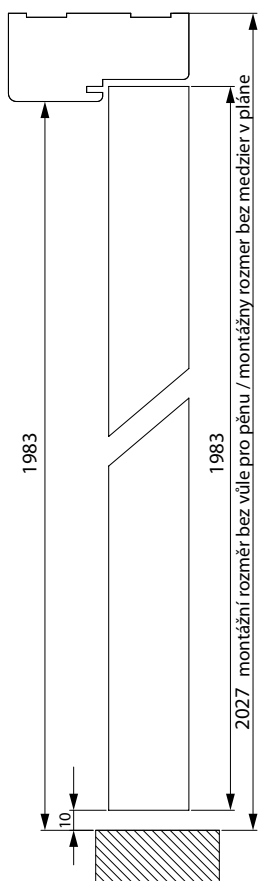
# BLOKOVÁ BEZFALCOVÁ ZÁRUBEŇ / BLOKOVÁ BEZFALCOVÁ ZÁRUBNE



ZÁRUBNĚ /  
ZÁRUBNE



DOSTUPNÁ BAREVNÁ PRAVIDENÍ / DOSTUPNÉ VZORY:



## BLOKOVÉ ZÁRUBNĚ / BLOKOVÉ ZÁRUBNE

Základ levý, pravý / Základňa ľavá, pravá

Nadpraží / Nadpražie „60“-„100“

Nadpraží pro dvoudílné dveře / Nadpražie pro dvoukřídlové dveře

Nosník pro dvoudílné dveře / Priečka k dvojdielnym dverám

Maskovací lišta 60x8x5500 mm / Maskovací lišta 60x8x5500 mm

Maskovací lišta 70x12x5500 mm / Maskovací lišta 70x12x5500 mm

Čtvrtváleček / Čtvrtváleček 18x18 mm

Maskovací lišta 60x8 mm pro dvoudílné dveře / Maskovací lišt 60x8 mm k dvojkrídlovým dverám


Maskovací lišta 70x12 mm pro dvoudílné dveře / Maskovací lišt 70x12 mm k dvojkrídlovým dverám

Čtvrtváleček 18x18 mm pro dvoudílné dveře / Čtvrtváleček 18x18 mm k dvojkrídlovým dverám


Příplatek: Třetí pant / Příplatok: tretí pant

# NASTAVITELNÁ FALCOVÁ ZÁRUBEŇ / NASTAVITELNÁ FALCOVÁ ZÁRUBEN V-RETTO STANDARD

ZÁRUBNĚ /  
ZÁRUBNE



## DOSTUPNÁ BAREVNÁ PŘÍKRYTÍ / DOSTUPNÉ VZORY:



## POVRCHOVÁ ÚPRAVA:

FOLIOVANÉ / FOLIOVANÉ

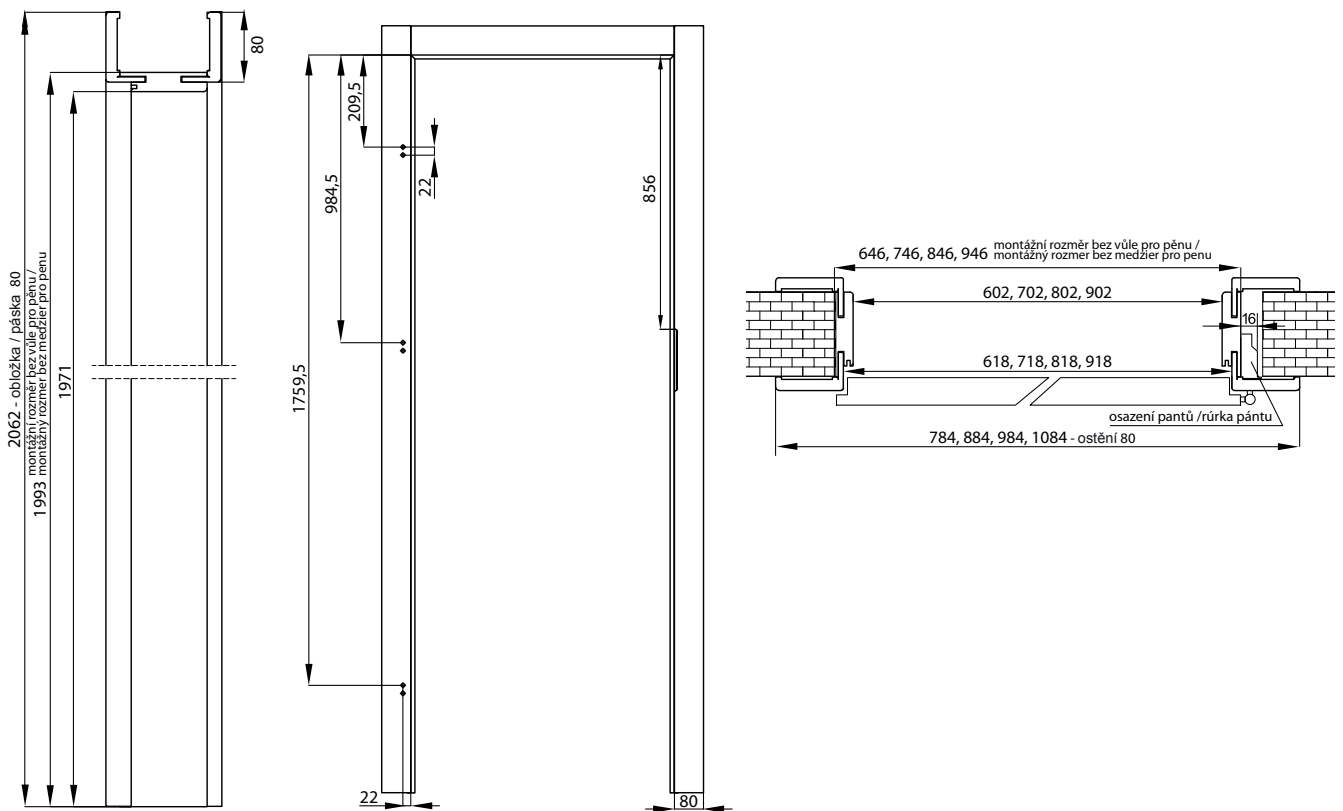
● – FF FÓLIE FINISH / FÓLIA FINISH, ● – 3D FOLIE,

● – CPL LAMINAT CPL, ● – PP PLATINIUM

## ROZSAHY NASTAVENÍ / NASTAVOVACIE ROZSAHY

|         |
|---------|
| 80-100  |
| 100-140 |
| 140-180 |
| 180-220 |
| 220-260 |
| 260-300 |
| 300-340 |
| 340-380 |
| 380-420 |
| 420-460 |

\* barevné provedení dostupné do vyprodání zásob / dekorácia je dostupná vyčerpania zásob



Rozsahy spojování nastavitelných falcových zárubní V-Retto / Rozsahy spojov nastavitelných falcových zárubne V-Retto: ● FF, ● 3D, ● CPL, ● PP

Jednodílné zárubně / Jednodielne zárubne: 80-100 až / do 300-340

Dvoudílné zárubně / Dvojdielne zárubne: 340-380 až / do 420-460

Ceny se vztahují na zárubně o šířce / Ceny sa týkajú zárubne šírky „60” - „100” /

Šířka ostění zárubně / Šírka ostění zárubne - 80 mm

Příplatek: Zárubně pro dvoudílné dveře + 30% ceny zárubně / Příplatok: zárubne do dvojkrídlových dverí cena + 30% z ceny zárubne

V-Retto = spojené zárubně pod úhlem 90° + ostění 80 mm /

V-Retto = spojenie zárubne v uhle 90° + ostění 80 mm.



# NASTAVITELNÁ FALCOVÁ ZÁRUBEŇ / NASTAVITELNÁ FALCOVÁ ZÁRUBEN STANDARD

ZÁRUBNĚ /  
ZÁRUBNE



DOSTUPNÁ BAREVNÁ PRAVIDENÍ / DOSTUPNÉ VZORY:



- Ceny se vztahují na zárubně o šířce / Ceny sa týkajú obložiek šírky „60” - „100”
- Příplatek: Zárubeň pro dvoudílné dveře +30% ceny zárubně / Příplatek: záruben do dvojkrídlových dverí cena + 30% z ceny záruben
- Zárubně o velikosti nad 420 mm jsou dostupné na vyžádání / Záruben presahujúce rozsah 420 mm sú dostupné po individuálnom dopyte
- Cena tunelové zástavby = cena nastavitelné zárubně / Ceny zastavania tunelového = cena nastaviteľnej záruben
- Zárubeň pro skleněná dveřní křídla / Záruben pre sklenené krídla
  - vyskytuje se rozdíl oproti standardním nastavitelným zárubním / vyskytuje sa rozdiel voči obložkám nastaviteľných štandard
  - je nutné zohlednit v objednávce typu zárubně / potřebné je zohľadniť v objednávke

ZÁRUBNĚ NASTAVITELNÉ DIN- OSTĚNÍ  
60X 45 mm / ZÁRUBNE NASTAVITELNÉ

DIN- OSTENIE 60 X 45 mm

● FF ● 3D ● CPL ● PP

ROZSAHY NASTAVENÍ /  
NASTAVOVACIE ROZSAHY

|         |
|---------|
| 60-80   |
| 80-100  |
| 100-120 |
| 120-140 |
| 140-160 |
| 160-180 |
| 180-200 |
| 200-220 |
| 220-240 |
| 240-260 |
| 260-280 |
| 280-300 |
| 300-320 |
| 320-340 |
| 340-360 |
| 360-380 |
| 380-400 |
| 400-420 |

ZÁRUBNĚ NASTAVITELNÉ DIN- OSTĚNÍ  
80X 65 mm / ZÁRUBNE NASTAVITELNÉ

DIN- OSTENIE 80 X 65 mm

● FF ● 3D ● CPL ● PP

ROZSAHY NASTAVENÍ /  
NASTAVOVACIE ROZSAHY

|         |
|---------|
| 80-100* |
| 100-140 |
| 140-180 |
| 180-220 |
| 220-260 |
| 260-300 |
| 300-340 |
| 340-380 |
| 380-420 |

\* ZÁKLOP 80x45 mm



Spojování zárubně:  
45° / Spojenie  
zárubne: 45°



### ZÁKLOP - OSTĚNÍ O ŠÍŘCE 60 mm / ZÁKLOP – OSTENIE ŠÍRKY 60 mm

Záklup pro nastavitelnou zárubeň 3D FF 60x45 mm nebo 60x65 mm / Záklup pre nastavovaciu zárubne 3D FF 60x45 mm alebo 60x65 mm

Záklup pro nastavitelnou zárubeň CPL 60x45 mm nebo 60x65 mm / Záklup pre nastavovaciu zárubne CPL 60x45 mm alebo 60x65 mm

Záklup pro nastavitelnou zárubeň V-PLATINIUM 60x45 mm nebo 60x65 mm / Záklup pre nastavovaciu zárubne V-PLATINIUM 60x45 mm alebo 60x65 mm



### ZÁKLOP - OSTĚNÍ O ŠÍŘCE 80 mm / ZÁKLOP – OSTENIE ŠÍRKY 80 mm

Záklup pro nastavitelnou zárubeň 3D FF 80x45 mm nebo 80x65 mm / Záklup pre nastavovaciu zárubne 3D FF 80x45 mm alebo 80x65 mm

Záklup pro nastavitelnou zárubeň CPL 80x45 mm nebo 80x65 mm / Záklup pre nastavovaciu zárubne CPL 80x45 mm alebo 80x65 mm

Záklup pro nastavitelnou zárubeň V-PLATINIUM 80x45 mm nebo 80x65 mm / Záklup pre nastavovaciu zárubne V-PLATINIUM 80x45 mm alebo 80x65 mm /

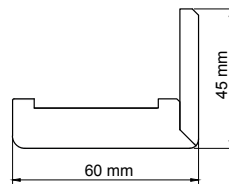
Záklup se objednává výhradně jako samostatná položka / Záklup je výrobok objednávaný výlučne len ako samostatná položka

Rozsahy spojení nastavitelných zárubní / Rozsahy spojov nastaviteľných zárubne:

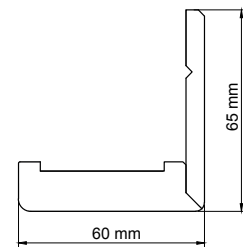
● FF, ● 3D, ● CPL, ● PP

Jednoduché zárubně: 80-100 až 300-320 / Jednoduchie zárubne: 80-100 do 300-320.

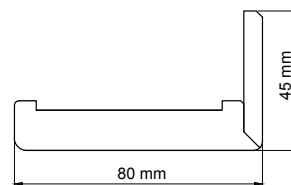
Dvoudílné zárubně: 320-340 až 400-420 / Dvojdielne zárubne: 320-340 do 400-420.



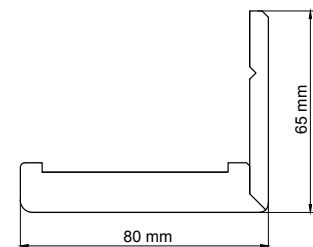
Záklup pro nastavitelnou zárubeň - šířka 60 mm / Záklup pre nastaviteľnú obložku - šířka 60 mm



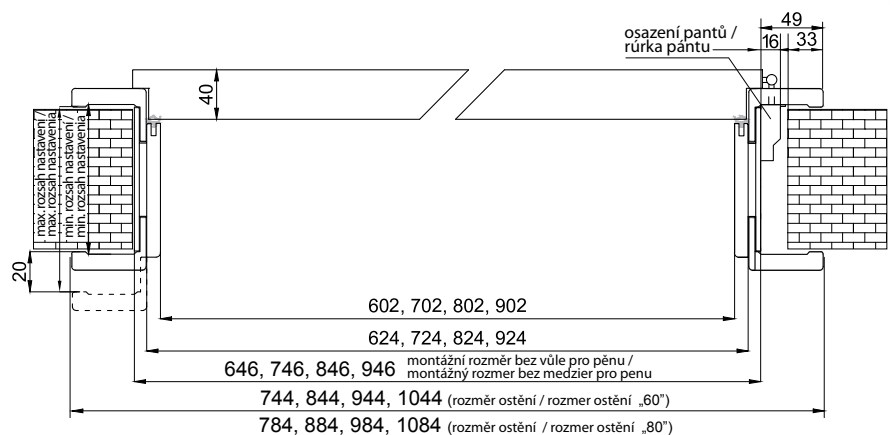
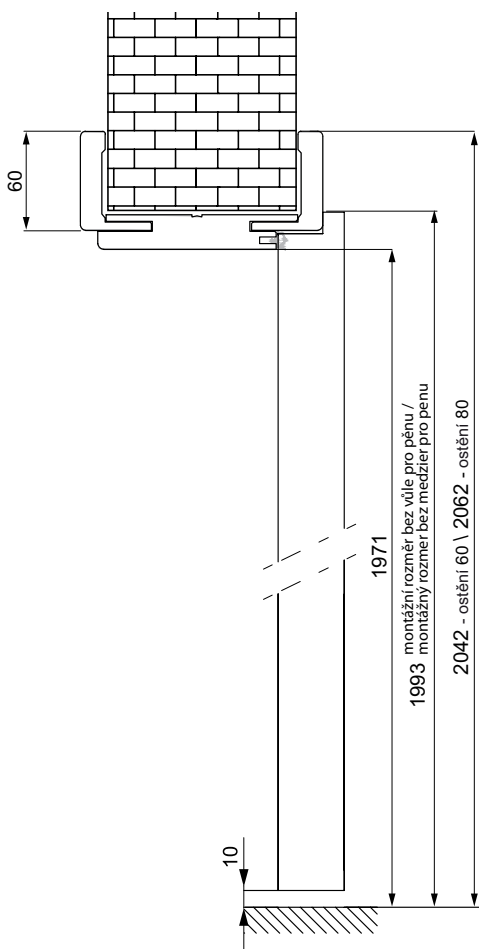
Rozšiřující Záklup pro nastavitelnou zárubeň - šířka 60 mm / Rozšiřující záklup pre nastaviteľnú obložku - šířka 60 mm



Záklup pro nastavitelnou zárubeň - šířka 80 mm / Záklup pre nastaviteľnú obložku - šířka 80 mm



Rozšiřující Záklup pro nastavitelnou zárubeň - šířka 80 mm / Rozšiřující záklup pre nastaviteľnú obložku - šířka 80 mm



Zárubně a lakovaná křídla mohou mít trochu jiný odstín. /  
Může sa objavit nevelký rozdiel vo farbe medzi zárubnami  
a lakovanými křídly.

# OBKLAD KOVOVÉ ZÁRUBNĚ (OKZ) / OBKLAD KOVOVÉ ZÁRUBNE (OKZ)

ZÁRUBNĚ /  
ZÁRUBNE



## PRO OCELOVÉ ZÁRUBNĚ / PRE OCELOVÉ ZÁRUBNE

DOSTUPNÁ BAREVNÁ PŘEVODĚNÍ / DOSTUPNÉ VZORY:



Rozsahy spojení obložkových zárubní /  
Rozsahy spojov krycích záruben:

● FF, ● 3D, ● CPL, ● PP

Jednodílné zárubně: 80-100 až 260-280 /

Jednodielne zárubne: 80-100 do 260-280.

Dvoudílné zárubně: 280-300 až 400-420 /

Dvojdielne zárubne: 280-300 do 400-420.

### OBLOŽKOVÁ ZÁRUBEŇ / OBLOŽKOVÁ ZÁRUBEN

● FF ● 3D ● CPL ● PP

Pro ocelové zárubně / pre ocelové zárubne 80 mm kpl. (80-100)

Pro ocelové zárubně / pre ocelové zárubne 100 mm kpl. (100-120)

Pro ocelové zárubně / pre ocelové zárubne 120 mm kpl. (120-140)

Pro ocelové zárubně / pre ocelové zárubne 140 mm kpl. (140-160)

Pro ocelové zárubně / pre ocelové zárubne 160 mm kpl. (160-180)

Pro ocelové zárubně / pre ocelové zárubne 180 mm kpl. (180-200)

Pro ocelové zárubně / pre ocelové zárubne 200 mm kpl. (200-220)

Pro ocelové zárubně / pre ocelové zárubne 220 mm kpl. (220-240)

Pro ocelové zárubně / pre ocelové zárubne 240 mm kpl. (240-260)

Pro ocelové zárubně / pre ocelové zárubne 260 mm kpl. (260-280)

Pro ocelové zárubně / pre ocelové zárubne 280 mm kpl. (280-300)

Pro ocelové zárubně / pre ocelové zárubne 300 mm kpl. (300-320)

Pro ocelové zárubně / pre ocelové zárubne 320 mm kpl. (320-340)

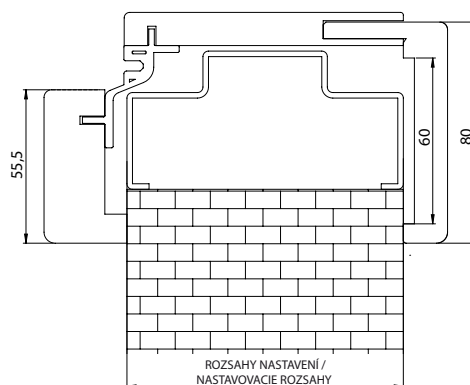
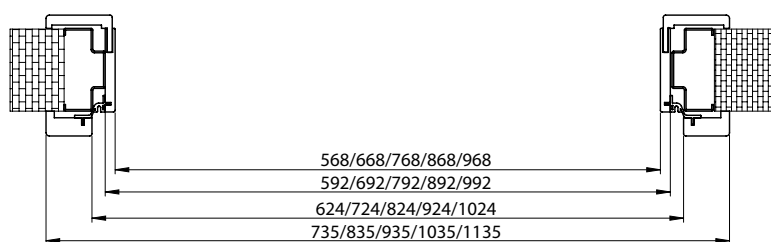
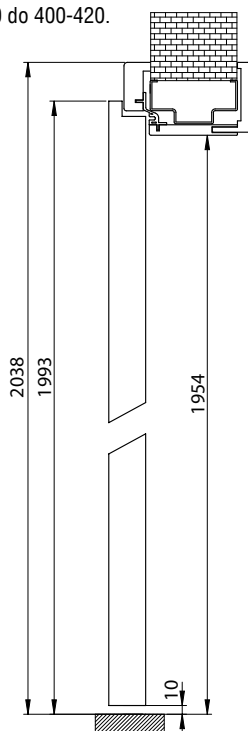
Pro ocelové zárubně / pre ocelové zárubne 340 mm kpl. (340-360)

Pro ocelové zárubně / pre ocelové zárubne 360 mm kpl. (360-380)

Pro ocelové zárubně / pre ocelové zárubne 380 mm kpl. (380-400)

Pro ocelové zárubně / pre ocelové zárubne 400 mm kpl. (400-420)

Zárubně o velikosti nad 420 mm jsou dostupné na vyžádání / Zárubne nad rozsah 420 mm sú dostupné na individuálny dopyt.



130



Spojování zárubně:  
45° / Spojenie zárubne: 45°

Zárubně a lakovaná křídla mohou mít trochu jiný odstín. / Může sa objavit nevelký rozdiel vo farbe medzi zárubnami a lakovanými křídly.

# BLOKOVÁ FALCOVÁ ZÁRUBEŇ / BLOKOVÁ FALCOVÁ ZÁRUBEN

ZÁRUBŇĚ /  
ZÁRUBNE



DOSTUPNÁ BAREVNÁ PŘÍKRYTÍ / DOSTUPNÉ VZORY:



## BLOKOVÉ ZÁRUBŇĚ / BLOKOVÉ ZÁRUBNE

● FF ● 3D ● CPL ● PP

Základ levý, pravý / Základňa ľavá, pravá

Vyztužená základna (ložiska) / Základňa spevnená (ložiská)

Nadpraží / Nadpražie „60”-„100”

Nadpraží pro dvoudílné dveře / Nadpražie pro dvoukřídlé dveře

Vyztužená základna (ložiska) pro dvoudílnou zárubeň / Spevnená základňa (ložiská) dvojkrídlovej zárubne

Nosník pro dvoudílné dveře / Priečka k dvojdielnym dverám

Maskovací lišta 60x8x5500 mm / Maskovací lišta 60x8x5500 mm

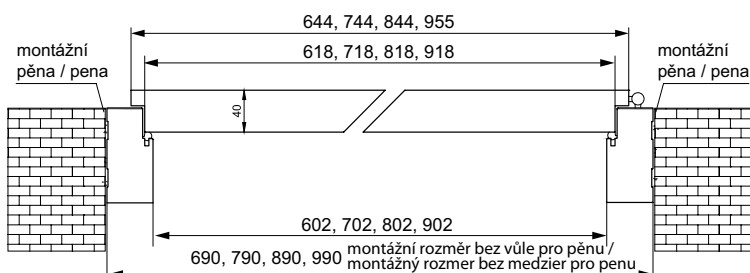
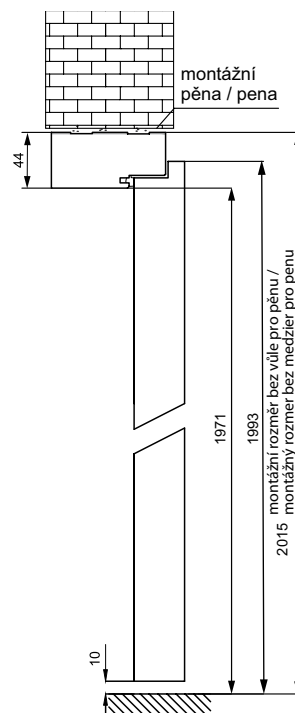
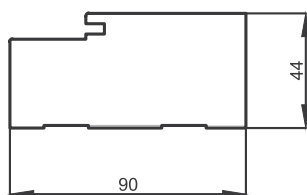
Maskovací lišta 70x12x5500 mm / Maskovací lišta 70x12x5500 mm

Maskovací lišta 60x8 mm pro dvoudílné dveře / Maskovací lišta 60x8 mm k dvoukřídlé dveře

Maskovací lišta 70x12 mm pro dvoudílné dveře / Maskovací lišta 70x12 mm k dvoukřídlé dveře

Čtvrťváleček / Čtvrťváleček 18x18 mm

Čtvrťváleček 18x18 mm pro dvoudílné dveře / Čtvrťváleček 18x18 mm k dvoukřídlé dveře



standardní  
2-čepový  
nastavitelný pant /  
standardný  
dvojčepový pánt  
s nastavovaním



# NÁSTAVEC

ZÁRUBNĚ /  
ZÁRUBEN

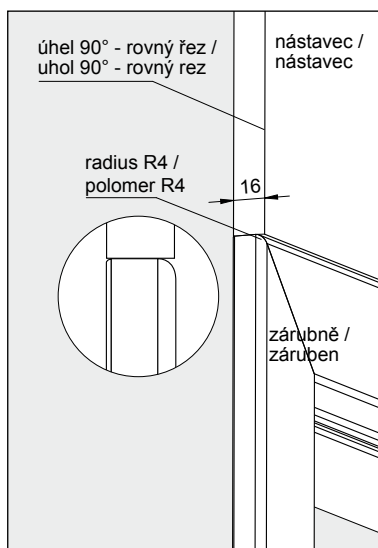
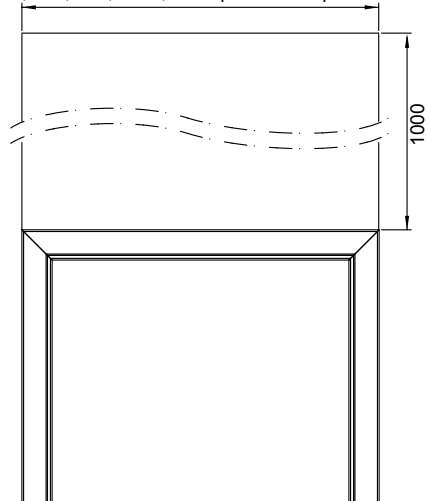


PRO  
NÁSTAVITELNOU  
ZÁRUBEŇ  
STANDARD / NA  
NÁSTAVITELNŮ  
ZÁRUBEN  
ŠTANDARD




132

744, 844, 944, 1044, 1144 pro ostění / pre ostenie 60  
784, 884, 984, 1084, 1184 pro ostění / pre ostenie 80



DOSTUPNÁ BAREVNÁ PŘÍKRYTÍ / DOSTUPNÉ VZORY:



# PŘÍSLUŠENSTVÍ / PŘÍSLUŠENSTVO



**AVOSTER®**

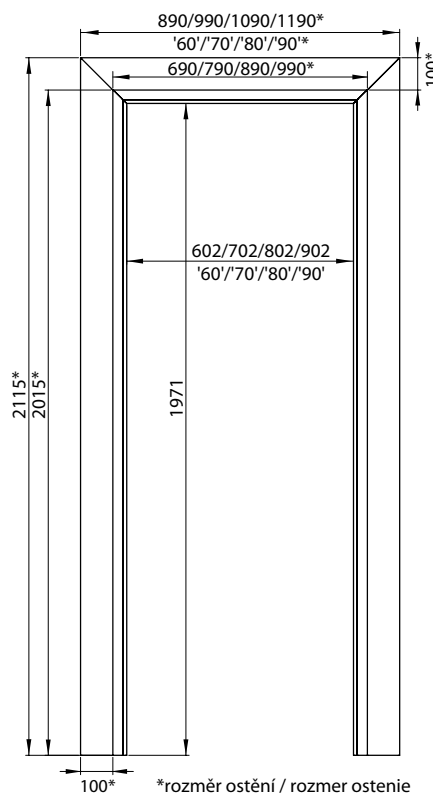
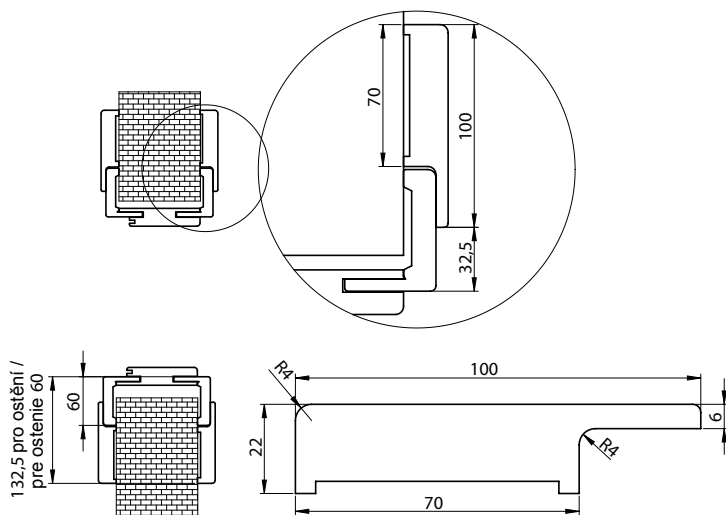


## OSTĚNÍ / OSTENIE 100 OR



určená pro nastavitelnou zárubeň standard s záklopem 60x45 mm /  
určená pre nastaviteľnú obložku štandard z záklopem 60x45 mm

DOSTUPNÁ BAREVNÁ PŘÍSLUŠENSTVÍ / DOSTUPNÉ VZORY:



# PŘÍSLUŠENSTVÍ / PŘÍSLUŠENSTVO



## OCHRANNÝ PANEL




### OCHRANNÝ PANEL INOX STŘEDNÍ / STRED



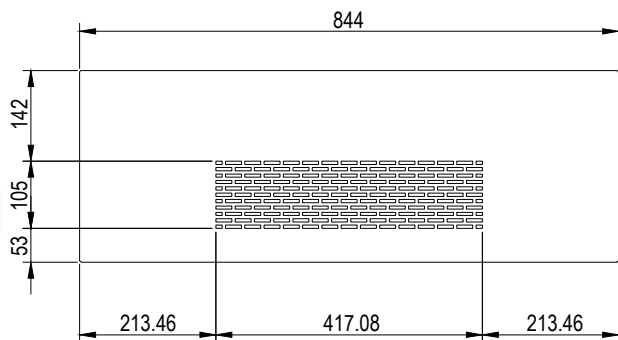
### OCHRANNÝ PANEL INOX DOLŮ / SPODOK



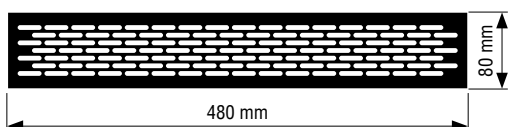
### OCHRANNÝ PANEL INOX VENTILACE / VETRANIE



Dolní ochranný panel s ventilací, rozměry pro šířku 80 /  
Spodný ochranný panel s vetraním, rozmer pre šírku 80




Ocelová ventilační mřížka / Ocelová vetracia mriežka




DOSTUPNÁ BAREVNÁ PŘÍSLUŠENSTVÍ / DOSTUPNÉ VZORY:



Střední ochranný panel s otvory pro WC zámek/klíč/FAB/  
Stredný ochranný panel s otvormi pre zámok WC/kľúč/vložku



Střední ochranný panel s otvory pro jednoduchý zámek /  
Stredný ochranný panel s otvormi pre úsporný zámok





## PODLAHOVÁ LIŠTA / PODLAHOVÁ LIŠTA

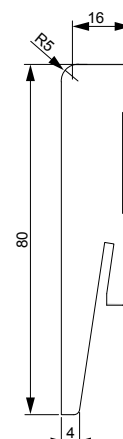
DOSTUPNÁ BAREVNÁ PŘÍKROVĚNÍ / DOSTUPNÉ VZORY:



Lišta 80x16x2050 mm ●FF ●3D ●CPL ●PP

Lišty balené v sadách po 5 ks., délka 2050 mm. Lišty jsou nabízeny pouze v sadách /  
Lišty balené v sadách po 5 ks., délka 2050 mm. Lišty jsou předávány len v sade

VOLITELNĚ ZA PŘÍPLATEK / MOŽNOST ZA PRÍPLATOK:  
MONTÁŽNÍ SPONY PRO PODLAHOVOU LIŠTU 1 SADA (30 KS.) /  
MONTÁŽNĚ SVORKY PRE PODLAHOVÚ LIŠTU 1 SADA (30 KS.)



# DEKORAČNÍ LAMELY / OZDOBNÉ LAMELY



DOSTUPNÁ BAREVNÁ PROVEDENÍ / DOSTUPNÉ VZORY:





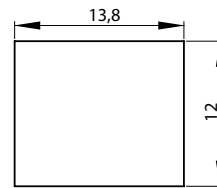


VNĚ PROVEDENÍ NA OBRÁZKU / VZOR ARANŽÁČIE: Dub pískový CPL / pieskový dub CPL

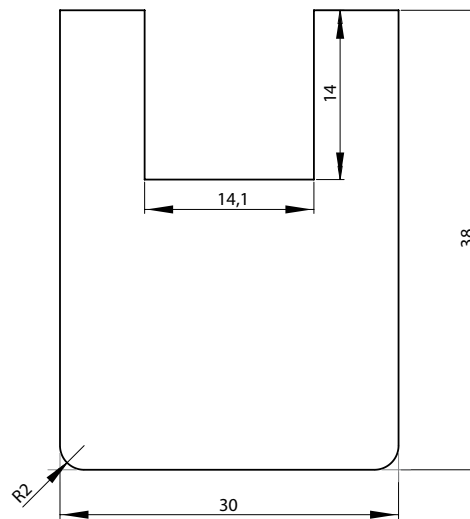
**Lamely - dekorální prvek určený pro výzdobu stěn a stropů. / Lamely – ozdobný prvok vhodný pre zdobenie stien aj stropov.**

Lamel se skládá ze dvou součástí: montážní lišty, kterou je nutné namontovat přímo na stěnu nebo strop pomocí montážního lepidla nebo šroubů a potaženého dekorální fólií U-profilu, namontovaného na montážní lištu. / Lamela sa skladá z dvoch častí: montážnej lišty, ktorá sa montuje priamo na stenu alebo strop pomocou montážneho lepidla alebo skrutiek a z ozdobného profilu v tvare U, polepeného ozdobnou fóliou, ktorý sa montuje na montážnu lištu.

Lamela je vyrobená z MDF desky a potažená fóliou / Lamela je vyrobená z drevovláknitej dosky MDF a polepená fóliou: ● FF, ● 3D, ● CPL, ● PP



MONTÁŽNÍ LIŠTA /  
MONTÁŽNA LISTA



DEKORAČNÍ LIŠTA (délka 2800) /  
OZDOBNÁ LISTA (dĺžka 2800)

Lamely jsou baleny v sadách po 4 ks. Délka 2800 mm. / Lamely sú balené v sadách po 4 kusy. Dĺžka 2800 mm.

Hmotnost balení 14 kg / Hmotnosť balenia je 14 kg

Lamely jsou nabízeny pouze v sadách. Lamely sú predávané len v sadách.

Vzhledem k nestandardním rozměrům balení (délka nad 2800 mm) v některých případech je nutné připočítat náklady na dopravu / Vzhľadom na neštandardné rozmery balenia (dĺžka vyše 2800 mm) je v niektorých prípadoch potrebné pripočítať navyše náklady na dopravu:

- hmotnost do 30 kg (1-2 sady) / hmotnosť do 30 kg (1-2 sady)
- hmotnost do 500 kg / hmotnosť do 500 kg

Informace o případných dodatečných nákladech na dopravu Vám poskytne prodejce. / Na prípadné dodatočné náklady sa prosím opýtajte v predajnom mieste.

Lamely bez hran - pro samostatné přiřiznutí. / Lamely neobrubené sú určené pre samostatné prirezanie.



# PŘÍSLUŠENSTVÍ / PŘÍSLUŠENSTVO



## INTERIÉROVÉ KLIKY / INTERÉROVÉ KĽUČKY KLIKY / KĽUČKY PLATINIUM

### R8 ONE

KLIKA S URČENÝM SMĚREM: LEVÁ, PRAVÁ  
KĽUČKY NASMEROVANÁ: VĽAVO, VPRAVO



BARVA / FARBY: velvet grey



BARVA / FARBY: kaschmirgrau



BARVA / FARBY: graphite black



### 3D



BARVA / FARBY: černá / čierna, chrom  
saténový / saténový chróm, chrom leštěný /  
leštený chróm



ROZETA, KLÍČ, VLOŽKA / RUŽICA, KĽUČ, VLOŽKA  
WC ROZETA / RUŽICA WC  
BARVA / FARBY: černá / čierna, chrom saténový / saténový  
chróm, chrom leštěný / leštený chróm



chrom leštěný / leštený  
chróm



chrom saténový /  
saténový chróm



černá / čierna

### ADELA-QRS SLIM



BARVA / FARBY: černá / čierna, chrom  
/ chróm, nikel satén / nikel satén

### ELENA-QRS SLIM



BARVA / FARBY: černá / čierna, chrom /  
chróm, nikel satén / nikel satén, bílá / biela

### DENVER-QRS SLIM

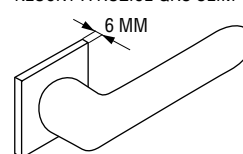


BARVA / FARBY: černá / čierna, chrom /  
chróm, nikel satén / nikel satén, bílá / biela



ROZETA, KLÍČ, VLOŽKA / RUŽICA, KĽUČ, VLOŽKA  
WC ROZETA / RUŽICA WC  
BARVA / FARBY: černá / čierna, chrom / chróm, nikel  
satén / nikel satén, bílá / biela

KLIKY A ROZETY QRS SLIM /  
KĽUČKY A RUŽICE QRS SLIM



černá / čierna



bílá / biela



chrom / chróm



nikel satén /  
nikel satén

# INTERIÉROVÉ KLIKY / INTERÉROVÉ KLUČKY

FOKUS-QR



BARVA / FARBY: čierná / čierna, nikel satén velvet / saténový nikel velvet, titan / titán, chrom lakovaný / lakovaný chróm

PRESTO-QR



BARVA / FARBY: chrom lakovaný / lakovaný chróm – lakovaný nikel / lakovaný nikel

TIME-QR



BARVA / FARBY: hnědá grafiatto / bronz grafiatto, chrom lakovaný / lakovaný chróm, lakovaný nikel / lakovaný nikel

JARO-QR ECO



BARVA / FARBY: chrom lakovaný / lakovaný chróm – lakovaný nikel / lakovaný nikel

INSIGNIA-QR



BARVA / FARBY: chrom lakovaný / lakovaný chróm – lakovaný nikel / lakovaný nikel

PALERMO-QR



BARVA / FARBY: lakovaný nikel / lakovaný nikel

JANE-QR



BARVA / FARBY: chrom lakovaný / lakovaný chróm – lakovaný nikel / lakovaný nikel

TIPO-QR



BARVA / FARBY: čierná / čierna, lakovaný nikel / lakovaný nikel

AXE-QR



BARVA / FARBY: čierná / čierna – biela / biela

ROMANA-R



BARVA / FARBY: hnědá grafiatto / bronz grafiatto, chrom lakovaný / lakovaný chróm, lakovaný nikel / lakovaný nikel

JARO-R ECO



BARVA / FARBY: chrom lakovaný / lakovaný chróm – lakovaný nikel / lakovaný nikel

TIPO-R



BARVA / FARBY: hnědá grafiatto / bronz grafiatto, lakovaný nikel / lakovaný nikel



ROZETA, KLÍČ, VLOŽKA / RUŽICA, KLÚČ, VLOŽKA  
WC ROZETA / RUŽICA WC  
BARVA / FARBY: chrom lakovaný / lakovaný chróm, lakovaný nikel / lakovaný nikel, nikel satén velvet / saténový nikel velvet, titan / titán, hnědá grafiatto / bronz grafiatto, chrom lakovaný / lakovaný chróm – lakovaný nikel / lakovaný nikel, čierná / čierna



ROZETA, KLÍČ, VLOŽKA / RUŽICA, KLÚČ, VLOŽKA  
WC ROZETA / RUŽICA WC  
BARVA / FARBY: hnědá grafiatto / bronz grafiatto, chrom lakovaný / lakovaný chróm – lakovaný nikel / lakovaný nikel, chrom lakovaný / lakovaný chróm – biela / biela



chrom lakovaný / lakovaný chróm



chrom lakovaný / lakovaný chróm – lakovaný nikel / lakovaný nikel



chrom lakovaný / lakovaný chróm – biela / biela



nikel satén / saténový nikel



chrom lakovaný / lakovaný chróm – čierná / čierna



hnědá grafiatto / bronz grafiatto



lakovaný nikel / lakovaný nikel



nikel satén velvet / saténový nikel velvet



titan / titán



čierná / čierna

## INTERIÉROVÉ KLIKY / INTERÉROVÉ KLUČKY

### QUBIK-QR



BARVA / FARBY: chrom lakovaný / lakovaný chróm, lakovaný nikl / lakovaný nikel, nikl satén velvet / saténový nikel velvet, titan / titán, černá / čierna



ROZETA, KLÍČ, VLOŽKA / RUŽICA, KLÚČ, VLOŽKA WC ROZETA / RUŽICA WC  
BARVA / FARBY: chrom lakovaný / lakovaný chróm, lakovaný nikl / lakovaný nikel, nikl satén velvet / saténový nikel velvet, titan / titán, hnědá grafiatto / bronz grafiatto, chrom lakovaný / lakovaný chróm – lakovaný nikl / lakovaný nikel, černá / čierna

### NEMO-QR



BARVA / FARBY: lakovaný nikl / lakovaný nikel

### ERIS-QR



BARVA / FARBY: chrom lakovaný / lakovaný chróm – lakovaný nikl / lakovaný nikel

### TIK-QR



BARVA / FARBY: chrom lakovaný / lakovaný chróm – antracit, chrom lakovaný / lakovaný chróm – lakovaný nikl / lakovaný nikel

### MILO-QR



BARVA / FARBY: chrom lakovaný / lakovaný chróm – lakovaný nikl / lakovaný nikel

### ENE-QR



BARVA / FARBY: chrom lakovaný / lakovaný chróm – lakovaný nikl / lakovaný nikel



ROZETA, KLÍČ, VLOŽKA / RUŽICA, KLÚČ, VLOŽKA KW-QR  
WC ROZETA / RUŽICA WC KW-QR  
BARVA / FARBY: chrom lakovaný / lakovaný chróm – lakovaný nikl / lakovaný nikel

### SIGMA-QR



BARVA / FARBY: nerezová ocel / nehrdzavejúca ocel



ROZETA, KLÍČ, VLOŽKA / RUŽICA, KLÚČ, VLOŽKA SN04  
WC ROZETA / RUŽICA WC SN04  
BARVA / FARBY: nerezová ocel / nehrdzavejúca ocel

### MAFF-QR



BARVA / FARBY: chrom lakovaný / lakovaný chróm – antracit, chrom lakovaný / lakovaný chróm – lakovaný nikl / lakovaný nikel



ROZETA, KLÍČ, VLOŽKA / RUŽICA, KLÚČ, VLOŽKA QUANTA-QR  
WC ROZETA / RUŽICA WC QUANTA-QR  
BARVA / FARBY: chrom lakovaný / lakovaný chróm – antracit, chrom lakovaný / lakovaný chróm – lakovaný nikl / lakovaný nikel

### PRO



ROZETA, KLÍČ, VLOŽKA / RUŽICA, KLÚČ, VLOŽKA  
WC ROZETA / RUŽICA WC  
Kolor: hnědá grafiatto / bronz grafiatto, lakovaný nikl / lakovaný nikel

### JARO-ECO



ROZETA, KLÍČ, VLOŽKA / RUŽICA, KLÚČ, VLOŽKA  
WC ROZETA / RUŽICA WC  
BARVA / FARBY: chrom lakovaný / lakovaný chróm – lakovaný nikl / lakovaný nikel

### REAL-ECO



ROZETA, KLÍČ, VLOŽKA / RUŽICA, KLÚČ, VLOŽKA  
WC ROZETA / RUŽICA WC  
BARVA / FARBY: chrom lakovaný / lakovaný chróm – lakovaný nikl / lakovaný nikel



chrom lakovaný / lakovaný chróm



chrom lakovaný / lakovaný chróm – lakovaný nikl / lakovaný nikel



chrom lakovaný / lakovaný chróm – bílá / biela



chrom lakovaný / lakovaný chróm – černá / čierna



hnědá grafiatto / bronz grafiatto



lakovaný nikl / lakovaný nikel



nikl satén velvet / saténový nikel velvet



titan / titán



černá / čierna

### Kryty závěsů / Kryty na pánty

### Ventilační otvory mosazné / VENTILAČNÉ OTVORY z mosadze

\*Vztahuje se pouze na rámová křídla / Týka sa len rámových křídel



Dveřní vložky pro interierové dveře /  
Vložky do dveří vnitřních křídel

| název / Názov    | barva / farby  |
|------------------|----------------|
| VLOŽKA 26/36 M2  | mosaz / mosadz |
| VLOŽKA 26/36 M9  | nikl / nikel   |
| VLOŽKA 26/36G M2 | mosaz / mosadz |
| VLOŽKA 26/36G M9 | nikl / nikel   |

kulaté ocelové madlo  
barva: stříbrná, grafitová /  
Gulatý ocelový úchyt  
farba: strieborná, grafitová

oválné ocelové madlo  
barva: stříbrná, grafitová /  
oválný ocelový úchyt  
farba: strieborná, grafitová

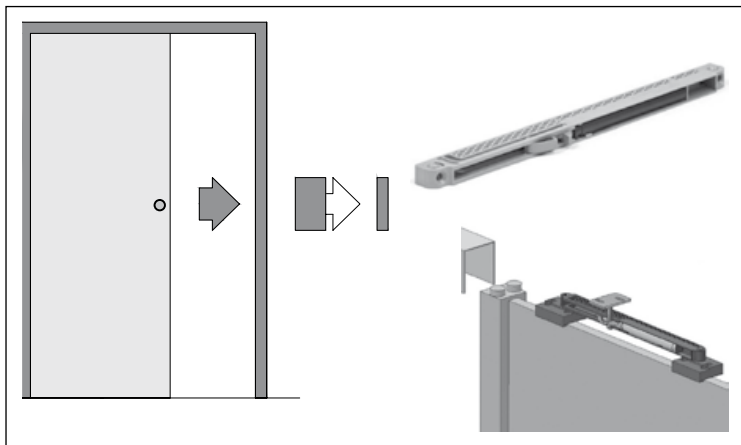
hákový zámek  
barva: stříbrná, grafitová /  
hákový zámek + rozeta  
farba: strieborná, grafitová

### SAMOZAVÍRAČ / SAMOZAVIEARČ

**SAMOZAVÍRAČ** - zpomaluje pohyb křídla v závěrečné fázi jeho zavírání a jemně ho přisunuje k zárubni. Zvyšuje provozní bezpečnost dveří a zabraňuje nárazům křídla do zárubně. /

**SAMOZAVIEARČ** – spomaľuje pohyb křídla v konečné fáze jeho zatvárania, pričom sa mierne presúva k obložke. Zvyšuje bezpečnosť používania dverí a predchádza nárazom křídla o obložku.

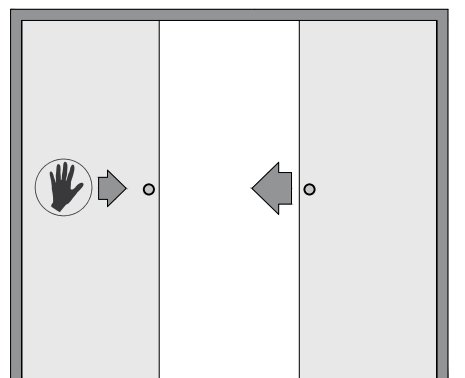
Pro interiérová křídla, kromě skleněných křidel. / Pre vnitřní křídla s výjimkou skleněných křidel.



### SYNCHRONIZACE DVOUDÍLNÉHO SYSTÉMU / SYNCHRONIZÁCIA DVOJDIELNEHO SYSTÉMU

Synchronizuje pohyb dveřních křídel v dvoudílném systému: pohyb jednoho křídla působí symetrický pohyb druhého křídla. / Synchronizuje pohyb dverných křidel v podvojnóm systéme: uvedenie do pohybu jedného z křidel systému vyvolá symetrický pohyb druhého křídla.

Pro interiérová křídla, kromě skleněných křidel / Pre vnitřní křídla okrem skleněných křidel.



### TĚSNĚNÍ / TESNENIA

Těsnění vtláchané do zárubně interierových dveří- sada 5 bm. / Tesnenie vtláčané do zárubne vnitřních dverí – kpl. 5 bm.

### barva těsnění / farba tesnenia

barva zárubně / farba zárubne

| speciální běžová /<br>běžová speciální      | hnědo-šedá /<br>hnědosivá          | bílá / biela                  | černá / čierna              | šedá zinková /<br>cínovo sivá   | šedá grafitová /<br>grafitovo sivá | kibi                 | šedá / sivá<br>62   |
|---|------------------------------------|-------------------------------|-----------------------------|---------------------------------|------------------------------------|----------------------|---------------------|
| akát morava /<br>agát morava                | antracit                           | akát CPL / agát CPL           | černá /<br>čierna           | dub arktický /<br>dub arctic    | grafit mat /<br>matný grafit       | akát art / agát art. | borovice / borovica |
| dub montana                                 | dub arktický /<br>antický dub      | bílá / biela                  | černá mat /<br>matná čierna | dub polární /<br>polární dub    | marengo                            |                      |                     |
| dub olejovaný /<br>dub naolejovaný          | dub CPL                            | bílá / biely CPL              | dub carbon                  | dub stříbrný /<br>stříborný dub |                                    |                      |                     |
| dub oregon                                  | dub starý / starý dub              | bianco                        | tmavě modrá /<br>tmavomodrá | grey                            |                                    |                      |                     |
| dub pískový /<br>pieskový dub CPL           | dub ušlechtilý /<br>ušlechtilý dub | bílá mat / matná biela.       |                             |                                 |                                    |                      |                     |
| škandinávský dub /<br>škandinávský dub lak. | orech aljašský /<br>orech alaska   | dub jasny                     |                             |                                 |                                    |                      |                     |
| dub sonoma                                  | kaspický ořech /<br>kaspický ořech | dub norský /<br>norský dub    |                             |                                 |                                    |                      |                     |
| dub latte                                   | orech muscato /<br>orech muscato   | dub švédský / švédský<br>dub  |                             |                                 |                                    |                      |                     |
| dub bavaria / dub<br>bavorský               | orech nevada                       | jilm světlý /<br>svetlý brest |                             |                                 |                                    |                      |                     |
| jasan CPL / jaseň CPL                       | meď / měď                          |                               |                             |                                 |                                    |                      |                     |
| orech bílý / biely ořech                    |                                    |                               |                             |                                 |                                    |                      |                     |
| vlašský ořech /<br>vlašský ořech            |                                    |                               |                             |                                 |                                    |                      |                     |

|                   |               |              |
|-------------------|---------------|--------------|
| červená / červená | modrá / modrá | žlutá / žltá |
| HAVANA            | PANAMA        | BAHAMA       |



## MASKOVACÍ LIŠTY



MASKOVACÍ LIŠTY  
60x8x5500 mm, 5,5 mb

● FF, ● 3D, ● CPL, ● PP



ČTVRTVÁLEČEK

● FF, ● 3D, ● CPL, ● PP



MASKOVACÍ LIŠTY SOFT  
70x12x5500 mm, 5,5 mb

● FF, ● 3D, ● CPL, ● PP

1 sada pro jednu stranu zárubně / 1 sada na jednu stranu záruben

## ELEKTRICKÝ ZÁMEK / ELEKTRICKÝ ZÁMOK

Dostupné typy elektrických zámků 12 V / Dostupné typy elektrických zámkov 12 V:

- 1410-12AC/DC (uzavřený stav, napájecí napětí působí otevření) / 1410-12AC/DC (v zamknutém stave, pripojenie k el. napätíu vyvoláva odomknutie)
- 1411-12DC (otevřený stav, napájecí napětí působí uzavření) / 1411-12DC (v odomknutí stave, pripojenie k el. napätíu vyvoláva zamknutie)
- 1420-12AC/DC (s vypínačem, uzavřený stav, napájecí napětí působí otevření, lze vypnout ručně posunutím západky) / 1420-12AC/DC (s vypínačem, v zamknutém stave, pripojenie k el. napätíu vyvoláva odomknutie, možnosť ručného vypnutia presunutím západky)



Elektrický zámek je dostupný pro zárubně / Elektrický zámok je dostupný pre záruben:

- nastavitelná V-RETTO standard str. 126-127 / nastaviteľná V-RETTO štandard str. 126-127
- nastavitelná standard str. 128-129 / nastaviteľná štandard str. 128-129
- bloková str. 131 / bloková str. 131

## PADAJICÍ PŘÁH / PADACIE PRAH




Dveřní křídlo s padacím prahem / Dverné křídlo s klesajúcim prahom



Dveřní křídlo bez padacího prahu / Dverné křídlo bez klesajúceho prahu

PADAJICÍ PŘÁH - VZTAHUJE SE NA RÁMOVÁ A DESKOVÁ KŘÍDLA (VYZTUŽENÁ PLNOU DESKOU) / PADACIE PRAH – TYKA SA RÁMOVÝCH A PLATNOVÝCH KŘÍDIEL (SPEVNENÁ PLNÁ DOSKA)

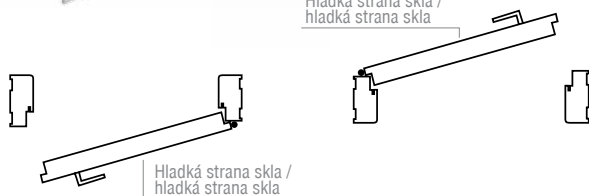


- Montovaný v dolní části křídla / Montovaný v spodnej časti křídla
- Automatické, postupné padání při zavírání dveří / Automatické postupné klesanie počas zatvárania dverí
- Zvýšená zvuková izolace / Zvýšená zvukotesnosť
- Přesný, stálý tlak těsnění umožňující odstranění běžného prahu / Presný PEVNÝ přítlak tesnenia umožňujúci vzdať sa štandardného prahu
- Jednoduché nastavení přítlačné síly / Jednoduché regulovanie přítlačnej síly

DVEŘNÍ KŘÍDLO PRAVÉ /  
DVERNÉ KRÍDLO PRAVÉ



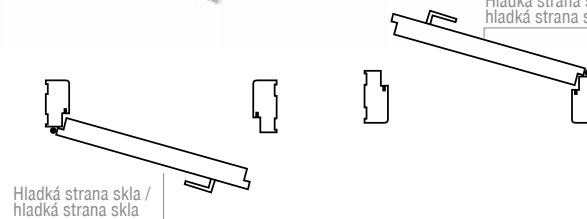
Hladká strana skla /  
hladká strana skla



DVEŘNÍ KŘÍDLO LEVÉ /  
DVERNÉ KRÍDLO ĽAVÉ



Hladká strana skla /  
hladká strana skla



FALCOVÉ DVEŘNÍ KŘÍDLO /  
DVERNÉ KRÍDLO FALCOVÉ



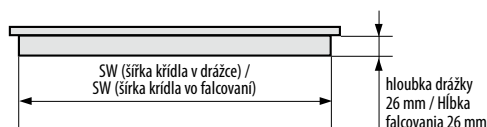
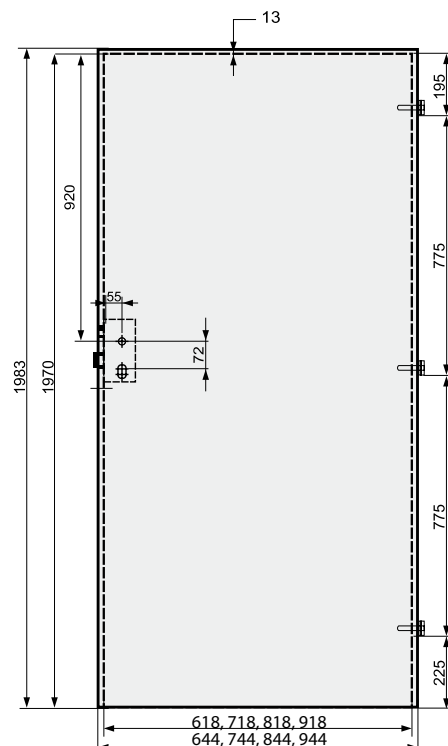
BEZFALCOVÉ DVEŘNÍ KŘÍDLO /  
DVERNÉ KRÍDLO BEZFALCOVÉ



## JEDNODÍLNÁ FALCOVÁ KŘÍDLA / KRÍDLA FALCOVÉ JEDNODIELNE

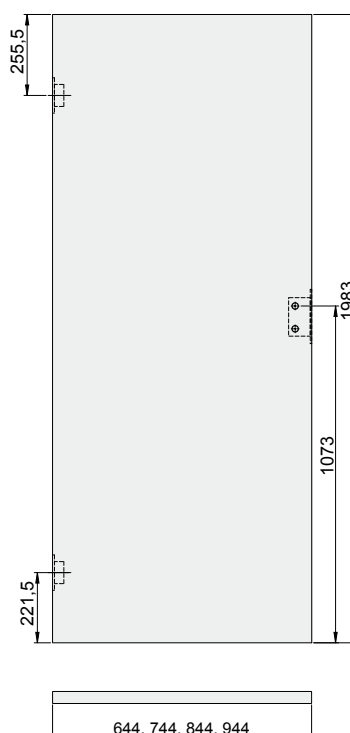
Falcová křídla Voster jsou vhodné pro všechny zárubně, které jsou v souladu s CSN i oborovými normami. / Křídla falcové Voster sa hodia pre všetky zárubne zhodujúce sa s CSN odborovými normami.

- Standardní šířka křídel: „60“, „70“, „80“, „90“. / Štandardná šírka krídiel: 60, 70, 80, 90.
- Šířka „100“ - rámová křídla (nevztahuje se na křídla Lupus, Incanto, Prado, Mediolan, Bornos) / Šírka 100 – rámové krídla (netýka sa to krídiel Lupus, Incanto, Prado, Mediolan, Bornos).
- Šířka „100“ - deskové křídlo / Šírka 100 – platňové krídlo.
- Zámek s volbou jednoho otočení klíče / Zámok má možnosť jedného otočenia kľúčom.
- Vzhledem k tomu, že dekorační fólie, kterou jsou potaženy naše výrobky, imituje texturu dřeva, které nemá stejný vzhled a barevné provedení v celé délce a šířce, dekorační fólie v podélném a příčném směru nemá stejnou barvu a texturu. / Vzhľadom na skutočnosť, že ozdobná fólia, ktorou sú tapetované naše výrobky napodobňuje štruktúru dreva, ktoré nemá nemá takú istú kresbu štruktúry a tú istú farebnosť po celej dĺžke a šírke dreva, ozdobná fólia v pozdĺžnom a priečnom smere nemá rovnaké sfarbenie a štruktúru.
- Desková křídla (voština) šířky 100 a křídla vyztužená plnou deskou šířky 60 - 100 jsou standardně vybaveny třemi panty. / Platňové krídla (medový plást) šír. 100 a krídla spevnené plnou doskou šír. 60-100 sú štandardne vybavené tromi pántmi.



## JEDNODÍLNÁ BEZFALCOVÁ KŘÍDLA / KRÍDLA BEZFALCOVÉ JEDNODIELNE

- Standardní šířka křídel / Štandardná šírka krídiel : 60, 70, 80, 90.
- Šířka „100“ - rámová bezfalcová křídla. Nevztahuje se na křídla MEDIOLAN. / Šírka 100 – rámové bezfalcové krídla. Netýka sa to krídiel MEDIOLAN.
- Šířka „100“ - deskové křídlo. / Šírka 100 – platňové krídlo.
- Vzhledem k tomu, že dekorační fólie, kterou jsou potaženy naše výrobky, imituje texturu dřeva, které nemá stejný vzhled a barevné provedení v celé délce a šířce, dekorační fólie v podélném a příčném směru nemá stejnou barvu a texturu. / Vzhľadom na skutočnosť, že ozdobná fólia, ktorou sú tapetované naše výrobky napodobňuje štruktúru dreva, ktoré nemá nemá takú istú kresbu štruktúry a tú istú farebnosť po celej dĺžke a šírke dreva, ozdobná fólia v pozdĺžnom a priečnom smere nemá rovnaké sfarbenie a štruktúru.
- Mezi ABS hranou a plochou křídla se může vyskytnout mírný rozdíl v barevném provedení a struktuře. / Medzi okrajom ABS a povrchom krídla môže vzniknúť malý rozdiel v sfarbení a štruktúre.

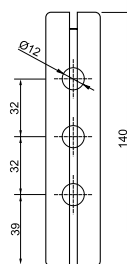
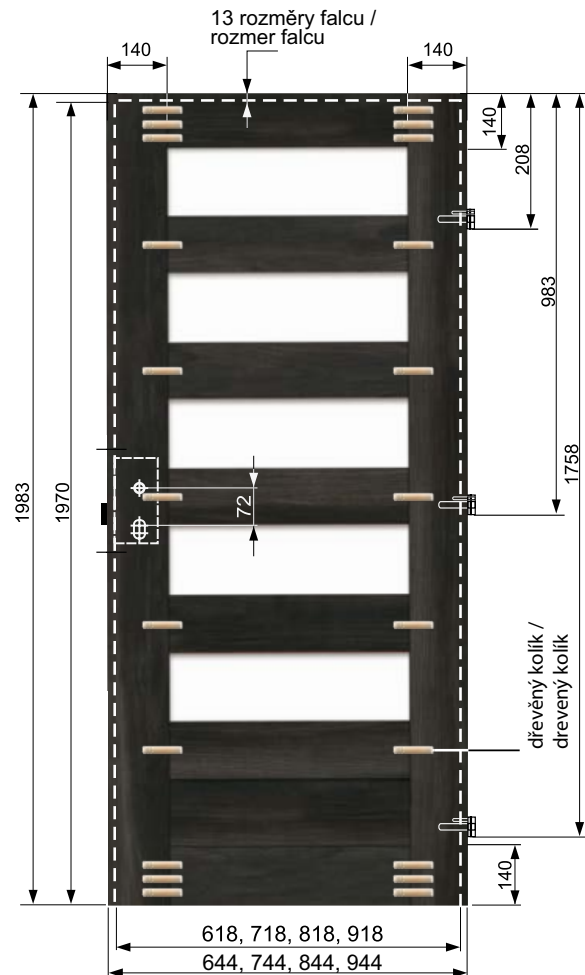




# RÁMOVÁ KŘÍDLA / RÁMOVÉ KRÍDLA

## RÁMOVÁ KŘÍDLA KOLEKCE PLATINIUM / RÁMOVÉ KRÍDLA KOLEKCIA PLATINIUM

- Robustní konstrukce / Masívna konštrukcia.
- 3 šroubované čepové panty / 3 čapové pánty naskrutkované
- 3 nastavitelné panty se 2 čepy - KOLEKCE PLATINIUM / 3 nastavitelné 2-čapové pánty – KOLEKCIA PLATINIUM.
- Inovativní způsob polepení rámu: bez hran. / Inovačná metóda tapetovania rámov: bez okraja.
- Rám z jehličnatého dřeva - KOLEKCE PLATINIUM / Rám z ihličnatého dreva – KOLEKCIA PLATINIUM.
- Tuhá, stabilní konstrukce. / Pevná stabilná konštrukcia.
- Vysoká odolnost proti mechanickému nárazu. / Vysoká pevnosť voči mechanickým nárazom
- Bez zasklívací lišty. / Bez okennej lišty
- Tvrzené sklo. / Vytvrdené sklo
- Hladká strana skla se nachází na širší straně křídla. / Hladká strana skla sa nachádza na širšej strane krídla
- Sklo lze vyrobit také obráceně - bez příplatku. / Možnosť výrobenia presklenia opačne – bez príplatku
- Zámek s volbou jednoho otočení klíče. / Zámok má možnosť jedného otočenia kľúčom.
- Možnost samostatného podříznutí rámového křídla do 4 cm podle polské normy, 3 cm podle českého normy bez ztráty záruky - nevztahuje se na posuvná a dvoudílná křídla. / Možnosť vlastného prirezania rámového krídla do 4 cm podľa polskej normy, 3 cm podľa českej normy bez straty záruky - netýka sa to posuvných krídel a dvojkřídlových
- Vzhledem k tomu, že dekorativní fólie, kterou jsou potaženy naše výrobky, imituje texturu dřeva, které nemá stejný vzhled a barevné provedení v celé délce a šířce, dekorativní fólie v podélném a příčném směru nemá stejnou barvu a texturu. / Vzhľadom na skutočnosť, že ozdobná fólia, ktorou sú tapetované naše výrobky napodobňuje štruktúru dreva, ktoré nemá nemá takú istú kresbu štruktúry a tú istú farebnosť po celej dĺžke a šírke dreva, ozdobná fólia v pozdĺžnom a priečnom smere nemá rovnaké sfarbenie a štruktúru.
- Výrobce si vyhrazuje právo na rozdíly v průhlednosti a barevném provedení skel vyrobených v technologii sítotisku vůči sklům namontovaným na expozicích nebo v předchozích výrobních šaržích dřevních křídél. / Výrobca si vyhradzuje možnosť vzniku rozdielov v priehľadnosti a sfarbení skiel vyrobených technológiou sieťotlač v porovnaní so sklami namontovanými vo vystavených krídlach alebo v predchádzajúcich výrobných sériách dverných krídel.
- Možnost provedení křídla bez klíčové dírky (jednoduchý zámek) - bez příplatku. Možnost vyrobit křídlo bez otvoru pro klíč (úsporný zámok) – bez príplatku.
- Střední části křídla MOBI, GRAFO, DUO mohou být vyrobeny z plně MDF desky nebo voštiny, čehož následkem je rozdíl hmotnosti křídla. To však neovlivňuje kvalitu a pevnost výrobku. / Vnútorne prvky krídla MOBI, GRAFO, DUO môžu byť vyrobené z plnej dosky MDF ako aj z bunkovej dosky, čoho dôsledkom môže byť rozdiel v hmotnosti krídla. Avšak neovplyvňuje to kvalitu a trvanlivosť výrobku.



DOLNÍ ČÁST RÁMU / SPODNÝ RÁMOVEC



Výška dolní části rámu podle české normy / Výška spodného rámovca podľa českej normy:

křídlo/ Křídlo DUO: 359 mm (406 mm PL),  
Falcové křídlo / Křídlo falcové: MOBI: 342 mm (389 mm PL),

Křídlo / Křídlo: VINCI, BELLO, MEDIOLAN, BORNOS: 133 mm (180 mm PL).

Bez falcové křídla podle české normy - dolní část rámu s podříznutím / Bez falcové křídla podľa českej normy – spodný rámovec z podrezaním 47 mm.

## RÁMOVÁ KŘÍDLA / KRÍDLA RÁMOVÉ



Vnitřní průřez /  
Vnútorný prierez

Pevná - robustní RÁMOVÁ konstrukce  
(bez voštiny) / Liata – masívna RÁMOVÁ  
konštrukcia (bez medového plástu)

## VENTILAČNÍ ŘEŠENÍ / VENTILAČNÉ RIEŠENIA



Ventilační podříznutí /  
Ventilačný výrez

20



Ventilační otvory / VENTILAČNÉ OTVORY  
šířka křídla „60“, „70“ - 4 ks / šířka křídla 60, 70, - 4 ks.

20



Ventilační otvory/ VENTILAČNÉ OTVORY:  
šířka křídla „80“, „90“ - 5 ks / šířka křídla 80, 90, - 5 ks.

Ventilační otvor mřížkovaný PVC - Ø 47 mm /  
Ventilačná priechodka mriežková z PVC - Ø 47 mm  
Ventilační otvor mosazný - Ø 40 mm. / Ventilačná priechodka  
mosadzná z PVC - Ø 40 mm.

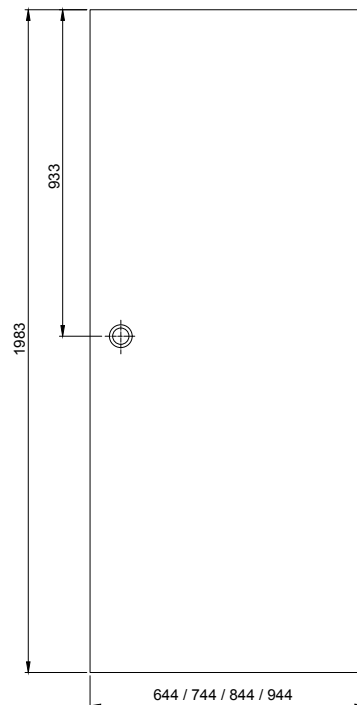


VENTILAČNÍ PODŘÍZNUTÍ KŘÍDLA MODERNO /  
VENTILAČNÝ VÝREZ V KRÍDLE MODERNO

Svislé rámy z jehličnatého dřeva /  
zvislé rámovce z ihličnatého dreva  
Kolekce / kolekcia PLATINIUM



## POSUVNÉ KŘÍDLO / POSUVNÉ KRÍDLO



posuvné křídlo  
pravé / posuvné  
křídlo pravé



posuvné křídlo  
levé / posuvné  
křídlo levé

posuvná křídla  
foliovaná rámu 360° /  
Posuvné křídla  
foliovaní rámu 360°



neviditelná hrana /  
neviditeľný okraj

Možnosti stabilizační výplně křídla /  
Verzie výplne stabilizačného křídla

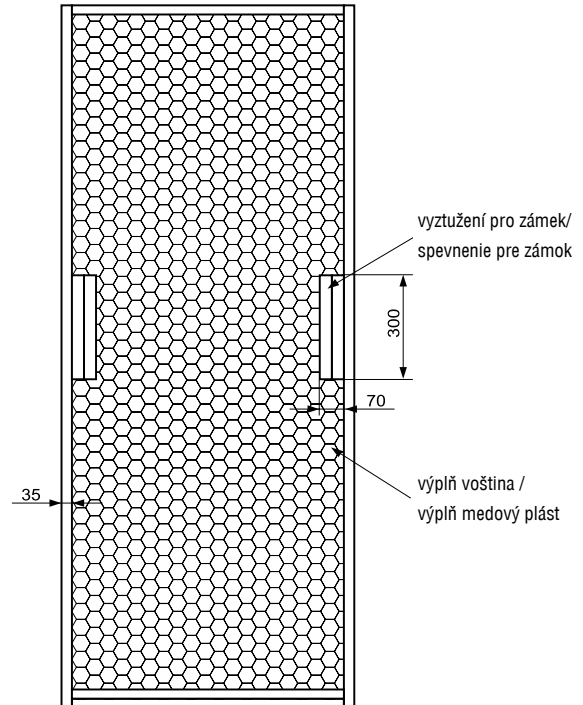


Voština - standard /  
Medový plást - štandard



Výztuž - plná deska - volitelně za příplatek /  
Spevnenie – plná deska – voľba za príplatok

Konstrukce deskového křídla /  
Konštrukcia platňového křídla



DVOUKŘÍDLÉ DVEŘE / DVOJKRÍDLOVÉ DVERE



Levé křídlo pasivní / pravé křídlo aktivní /  
Lavé křídlo pasívne / pravé křídlo aktívne



Levé křídlo aktivní / pravé křídlo pasivní /  
Lavé křídlo aktívne / pravé křídlo pasívne

## DVOUKŘÍDLÉ DVEŘE / DVOJKRÍDLOVÉ DVERE

### Dvoudílná falcová křídla / Falcové křídla dvojdielne



| Symbol rozměru / Symbol rozmeru | rozměry / rozmery [mm] |      |  |
|---------------------------------|------------------------|------|--|
|                                 | SZ                     | SW   | Kombinace: křídlo aktivní / Kombinácia: křídlo aktívne (A) + pasivní / pasívne (B) |
| 100D                            | 1078                   | 1052 | 744+344*, 644+444  |
| 110D                            | 1178                   | 1152 | 844+344*, 744+444, 644+544   |
| 120                             | 1278                   | 1252 | 944+344*, 844+444, 744+544, 644+644  |
| 130                             | 1678                   | 1352 | 1044+344*, 944+444, 844+544, 744+644, 644+744                                      |
| 140                             | 1478                   | 1452 | 1044+444, 944+544, 844+644, 744+744, 644+844                                       |
| 150                             | 1578                   | 1552 | 1044+544, 944+644, 844+744, 744+844, 644+944                                       |
| 160                             | 1678                   | 1652 | 1044+644, 944+744, 844+844, 744+944, 644+1044                                      |
| 170                             | 1778                   | 1752 | 1044+744, 944+844, 844+944, 744+1044   |
| 180                             | 1878                   | 1852 | 1044+844, 944+944, 844+1044  |
| 190                             | 1978                   | 1952 | 1044+944, 944+1044   |
| 200                             | 2078                   | 2052 | 1044+1044  |

\* rozměr "30" (344) pouze pro plná hladká křídla / rozmer 30 (344) len pre plně hladké křídla

Rámová křídla šířky "40", "50" nejsou vybaveny tvrzeným sklem. Může se vyskytnout barevný rozdíl skla. / Rámové křídla šířky 40, 50 nemají vytvrzené sklá.

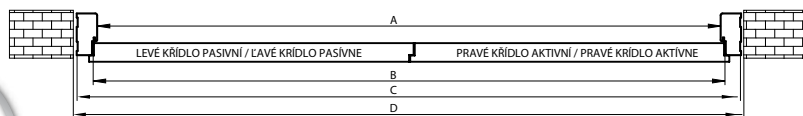
Může sa vyskytnúť rozdiel vo sfarbení skla.

Deskové křídlo šířky "30", "40", "50" dostupné bez zasklení / Doskové křídlo šířky 30, 40 sú dostupné bez presklenia.

Kolekce rámových křídla / Kolekcie rámových křídliel: Incanto, Prado, Mediolan, Bello, Bornos, Rocco, Tango nejsou dostupné v šířkách / nie sú dostupné v šířkách "40", "50".

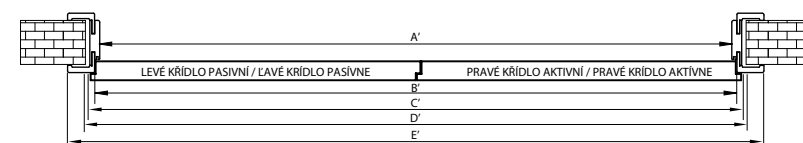
| Symbol rozměru / Symbol rozmeru | rozměry / rozmery [mm] |      |      |      |
|---------------------------------|------------------------|------|------|------|
|                                 | A                      | B    | C    | D    |
| 100D                            | 1036                   | 1058 | 1124 | 1148 |
| 110D                            | 1136                   | 1258 | 1224 | 1248 |
| 120                             | 1236                   | 1358 | 1324 | 1348 |
| 130                             | 1336                   | 1458 | 1424 | 1448 |
| 140                             | 1436                   | 1558 | 1524 | 1548 |
| 150                             | 1536                   | 1658 | 1624 | 1648 |
| 160                             | 1636                   | 1758 | 1724 | 1748 |
| 170                             | 1736                   | 1858 | 1824 | 1848 |
| 180                             | 1836                   | 1958 | 1924 | 1948 |
| 190                             | 1936                   | 2058 | 2024 | 2048 |
| 200                             | 2036                   | 2158 | 2124 | 2148 |

### Dvoudílná falcová křídla - bloková zárubeň / Falcové křídla dvojdielne - bloková záruben



148

### Dvoudílná falcová křídla - nastavitelná zárubeň standard / Falcové křídla dvojdielne - nastavitelná záruben štandard



| Symbol rozměru / Symbol rozmeru | rozměry / rozmery [mm] |      |      |      |             |             |
|---------------------------------|------------------------|------|------|------|-------------|-------------|
|                                 | A'                     | B'   | C'   | D'   | E' (pre 60) | E' (pre 80) |
| 100D                            | 1036                   | 1058 | 1080 | 1110 | 1178        | 1218        |
| 110D                            | 1136                   | 1258 | 1180 | 1210 | 1278        | 1318        |
| 120                             | 1236                   | 1358 | 1280 | 1310 | 1378        | 1418        |
| 130                             | 1336                   | 1458 | 1380 | 1410 | 1478        | 1518        |
| 140                             | 1436                   | 1558 | 1480 | 1510 | 1578        | 1618        |
| 150                             | 1536                   | 1658 | 1580 | 1610 | 1678        | 1718        |
| 160                             | 1636                   | 1758 | 1680 | 1710 | 1778        | 1818        |
| 170                             | 1736                   | 1858 | 1780 | 1810 | 1878        | 1918        |
| 180                             | 1836                   | 1958 | 1880 | 1910 | 1978        | 2018        |
| 190                             | 1936                   | 2058 | 1980 | 2010 | 2078        | 2118        |
| 200                             | 2036                   | 2158 | 2080 | 2110 | 2178        | 2218        |

## DVOUKŘÍDLÉ DVEŘE / DVOJKRÍDLOVÉ DVERE

### Dvodílná bezfalcová křídla / Bezfalcové křídla dvojdielne

| Symbol rozměru /<br>Symbol rozmeru | rozměry / rozmery [mm] |   |
|------------------------------------|------------------------|---|
|                                    | SZ                     | Kombinace: křídlo aktivní / Kombinácia:<br>křídlo aktivně (A) + pasívné / pasívne (B) |
| 100D                               | 1078                   | 744+344*, 644+444   |
| 110 D                              | 1178                   | 844+344*, 744+444, 644+544  |
| 120                                | 1278                   | 944+344*, 844+444, 744+544, 644+644   |
| 130                                | 1378                   | 1044+344*, 944+444, 844+544,<br>744+644 644+744                                       |
| 140                                | 1478                   | 1044+444, 944+544, 844+644,<br>744+744 644+844  |
| 150                                | 1578                   | 1044+544, 944+644, 844+744,<br>744+844 644+944  |
| 160                                | 1678                   | 1044+644, 944+744, 844+844, 744+944,<br>644+1044                                      |
| 170                                | 1778                   | 1044+744, 944+844, 844+944, 744+1044  |
| 180                                | 1878                   | 1044+844, 944+944, 844+1044   |
| 190                                | 1978                   | 1044+944, 944+1044  |
| 200                                | 2078                   | 1044+1044   |

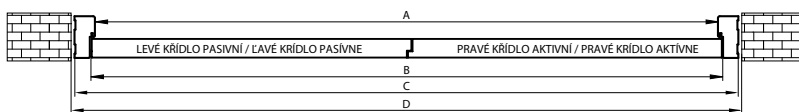


\* rozměr "30" (344) pouze pro plná hladká křídla / rozmer 30 (344) len pre plně hladké křídla

Rámová křídla šířky "40", "50" nejsou vybaveny tvrzeným sklem. Může se vyskytnout barevný rozdíl skla. / Rámové křídla šířky 40, 50 nemají vytvrzené sklo.

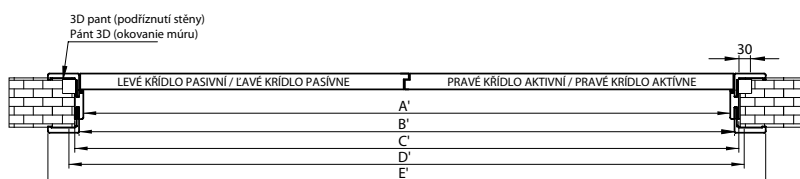
Rámové křídlo Mediolan není dostupné v šířce "40", "50".

### Dvoukřídle bezfalcová křídla - bloková zárubeň V-retto / Bezfalcové křídla dvojdielne – bloková záruben V-retto



| Symbol rozměru /<br>Symbol rozmeru | rozměry / rozmery [mm] |      |      |      |
|------------------------------------|------------------------|------|------|------|
|                                    | A                      | B    | C    | D    |
| 100D                               | 1062                   | 1084 | 1150 | 1174 |
| 110 D                              | 1162                   | 1184 | 1250 | 1274 |
| 120                                | 1262                   | 1284 | 1350 | 1374 |
| 130                                | 1362                   | 1384 | 1450 | 1474 |
| 140                                | 1462                   | 1484 | 1550 | 1574 |
| 150                                | 1562                   | 1584 | 1650 | 1674 |
| 160                                | 1662                   | 1684 | 1750 | 1774 |
| 170                                | 1762                   | 1784 | 1850 | 1874 |
| 180                                | 1862                   | 1884 | 1950 | 1974 |
| 190                                | 1962                   | 1984 | 2050 | 2074 |
| 200                                | 2062                   | 2084 | 2150 | 2174 |

### Dvoukřídle bezfalcová křídla - nastavitelná zárubeň V-retto/ Bezfalcové křídla dvojdielne – nastavitelná záruben V-retto



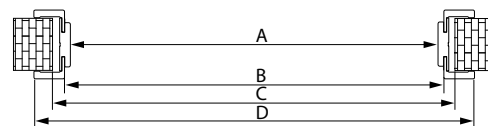
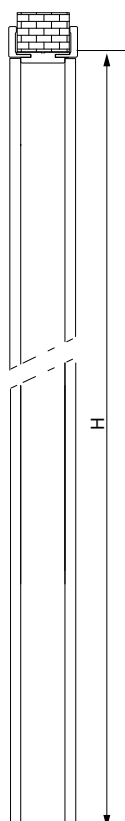
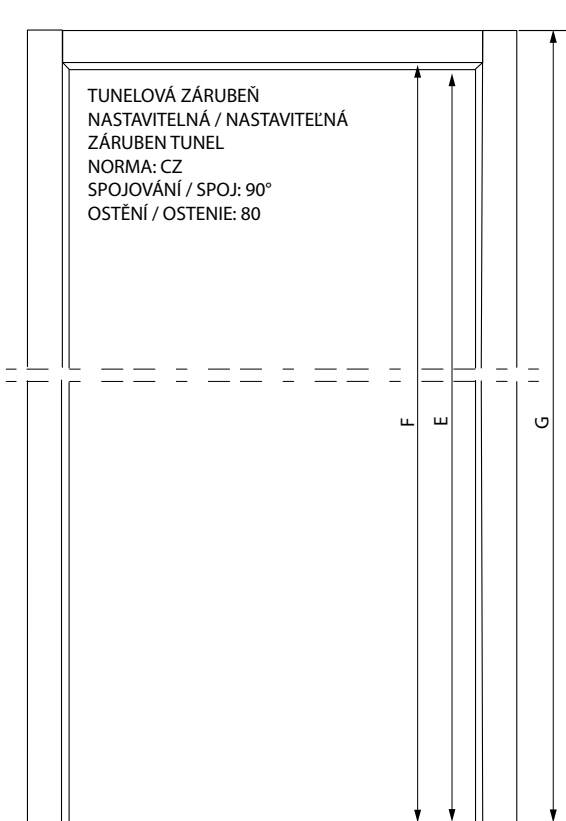
| Symbol rozměru /<br>Symbol rozmeru | rozměry / rozmery [mm] |      |      |      |      |
|------------------------------------|------------------------|------|------|------|------|
|                                    | A'                     | B'   | C'   | D'   | E'   |
| 100D                               | 1062                   | 1084 | 1106 | 1136 | 1244 |
| 110D                               | 1162                   | 1184 | 1206 | 1236 | 1344 |
| 120                                | 1262                   | 1284 | 1306 | 1336 | 1444 |
| 130                                | 1362                   | 1384 | 1406 | 1436 | 1544 |
| 140                                | 1462                   | 1484 | 1506 | 1536 | 1644 |
| 150                                | 1562                   | 1584 | 1606 | 1636 | 1744 |
| 160                                | 1662                   | 1684 | 1706 | 1736 | 1844 |
| 170                                | 1762                   | 1784 | 1806 | 1836 | 1944 |
| 180                                | 1862                   | 1884 | 1906 | 1936 | 2044 |
| 190                                | 1962                   | 1984 | 2006 | 2036 | 2144 |
| 200                                | 2062                   | 2084 | 2106 | 2136 | 2244 |

# NASTAVITELNÁ ZÁRUBEŇ TUNEL V-RETTO / NASTAVITELNÁ ZÁRUBEN TUNEL V-RETTO



rozměry / rozmary [mm]

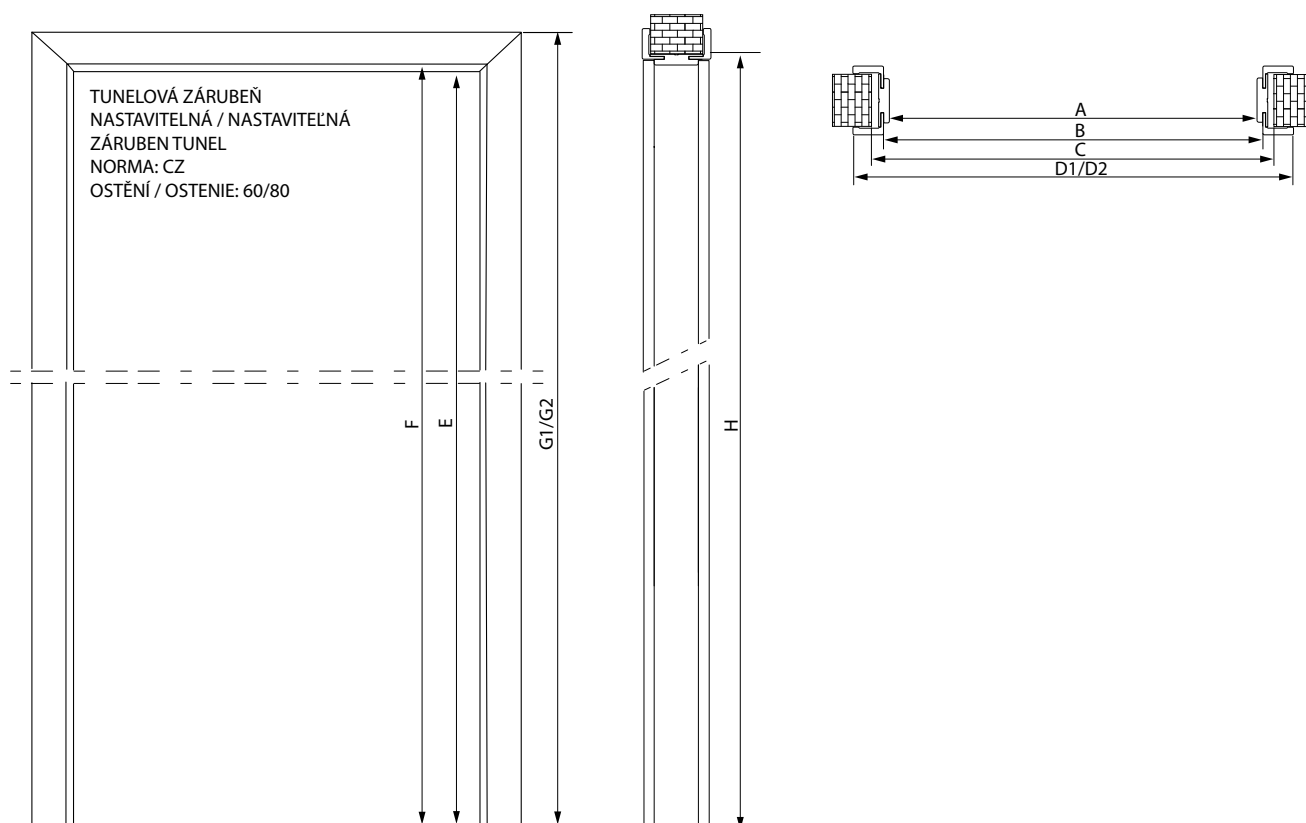
| ŠÍŘKA ZÁRUBNĚ<br>/ ŠÍŘKA<br>ZÁRUBEN | A    | B    | C    | D    | E    | F    | G    | H    |
|-------------------------------------|------|------|------|------|------|------|------|------|
| 60                                  | 602  | 624  | 686  | 784  | 1971 | 1982 | 2062 | 2013 |
| 70                                  | 702  | 724  | 786  | 884  |      |      |      |      |
| 80                                  | 802  | 824  | 886  | 984  |      |      |      |      |
| 90                                  | 902  | 924  | 986  | 1084 |      |      |      |      |
| 100                                 | 1002 | 1024 | 1086 | 1184 |      |      |      |      |
| 105                                 | 1052 | 1074 | 1136 | 1234 |      |      |      |      |
| 110                                 | 1102 | 1124 | 1186 | 1284 |      |      |      |      |
| 115                                 | 1152 | 1174 | 1236 | 1334 |      |      |      |      |
| 120                                 | 1202 | 1224 | 1286 | 1384 |      |      |      |      |
| 125                                 | 1252 | 1274 | 1336 | 1434 |      |      |      |      |
| 130                                 | 1302 | 1324 | 1386 | 1484 |      |      |      |      |
| 135                                 | 1352 | 1374 | 1436 | 1534 |      |      |      |      |
| 140                                 | 1402 | 1424 | 1486 | 1584 |      |      |      |      |
| 145                                 | 1452 | 1474 | 1536 | 1634 |      |      |      |      |
| 150                                 | 1502 | 1524 | 1586 | 1684 |      |      |      |      |
| 155                                 | 1552 | 1574 | 1636 | 1734 |      |      |      |      |
| 160                                 | 1602 | 1624 | 1686 | 1784 |      |      |      |      |
| 165                                 | 1652 | 1674 | 1736 | 1834 |      |      |      |      |
| 170                                 | 1702 | 1724 | 1786 | 1884 |      |      |      |      |
| 175                                 | 1752 | 1774 | 1836 | 1934 |      |      |      |      |
| 180                                 | 1802 | 1824 | 1886 | 1984 |      |      |      |      |
| 185                                 | 1852 | 1874 | 1936 | 2034 |      |      |      |      |
| 190                                 | 1902 | 1924 | 1986 | 2084 |      |      |      |      |
| 195                                 | 1952 | 1974 | 2036 | 2134 |      |      |      |      |
| 200                                 | 2002 | 2024 | 2086 | 2184 |      |      |      |      |



# NASTAVITELNÁ ZÁRUBEŇ TUNEL / NASTAVITELNÁ ZÁRUBEŇ TUNEL

rozměry / rozmery [mm]

| ŠÍŘKA ZÁRUBNĚ<br>/ ŠÍŘKA<br>ZÁRUBEN | A    | B    | C    | D1<br>(OSTĚNÍ/<br>OSTENIE 60) | D2<br>(OSTĚNÍ/<br>OSTENIE 80) | E    | F    | G1<br>(OSTĚNÍ/<br>OSTENIE 60) | G2<br>(OSTĚNÍ/<br>OSTENIE 80) | H    |
|-------------------------------------|------|------|------|-------------------------------|-------------------------------|------|------|-------------------------------|-------------------------------|------|
| 60                                  | 602  | 624  | 686  | 744                           | 784                           | 1971 | 1982 | 2042                          | 2062                          | 2013 |
| 70                                  | 702  | 724  | 786  | 844                           | 884                           |      |      |                               |                               |      |
| 80                                  | 802  | 824  | 886  | 944                           | 984                           |      |      |                               |                               |      |
| 90                                  | 902  | 924  | 986  | 1044                          | 1084                          |      |      |                               |                               |      |
| 100                                 | 1002 | 1024 | 1086 | 1144                          | 1184                          |      |      |                               |                               |      |
| 105                                 | 1052 | 1074 | 1136 | 1194                          | 1234                          |      |      |                               |                               |      |
| 110                                 | 1102 | 1124 | 1186 | 1244                          | 1284                          |      |      |                               |                               |      |
| 115                                 | 1152 | 1174 | 1236 | 1294                          | 1334                          |      |      |                               |                               |      |
| 120                                 | 1202 | 1224 | 1286 | 1344                          | 1384                          |      |      |                               |                               |      |
| 125                                 | 1252 | 1274 | 1336 | 1394                          | 1434                          |      |      |                               |                               |      |
| 130                                 | 1302 | 1324 | 1386 | 1444                          | 1484                          |      |      |                               |                               |      |
| 135                                 | 1352 | 1374 | 1436 | 1494                          | 1534                          |      |      |                               |                               |      |
| 140                                 | 1402 | 1424 | 1486 | 1544                          | 1584                          |      |      |                               |                               |      |
| 145                                 | 1452 | 1474 | 1536 | 1594                          | 1634                          |      |      |                               |                               |      |
| 150                                 | 1502 | 1524 | 1586 | 1644                          | 1684                          |      |      |                               |                               |      |
| 155                                 | 1552 | 1574 | 1636 | 1694                          | 1734                          |      |      |                               |                               |      |
| 160                                 | 1602 | 1624 | 1686 | 1744                          | 1784                          |      |      |                               |                               |      |
| 165                                 | 1652 | 1674 | 1736 | 1794                          | 1834                          |      |      |                               |                               |      |
| 170                                 | 1702 | 1724 | 1786 | 1844                          | 1884                          |      |      |                               |                               |      |
| 175                                 | 1752 | 1774 | 1836 | 1894                          | 1934                          |      |      |                               |                               |      |
| 180                                 | 1802 | 1824 | 1886 | 1944                          | 1984                          |      |      |                               |                               |      |
| 185                                 | 1852 | 1874 | 1936 | 1994                          | 2034                          |      |      |                               |                               |      |
| 190                                 | 1902 | 1924 | 1986 | 2044                          | 2084                          |      |      |                               |                               |      |
| 195                                 | 1952 | 1974 | 2036 | 2094                          | 2134                          |      |      |                               |                               |      |
| 200                                 | 2002 | 2024 | 2086 | 2144                          | 2184                          |      |      |                               |                               |      |



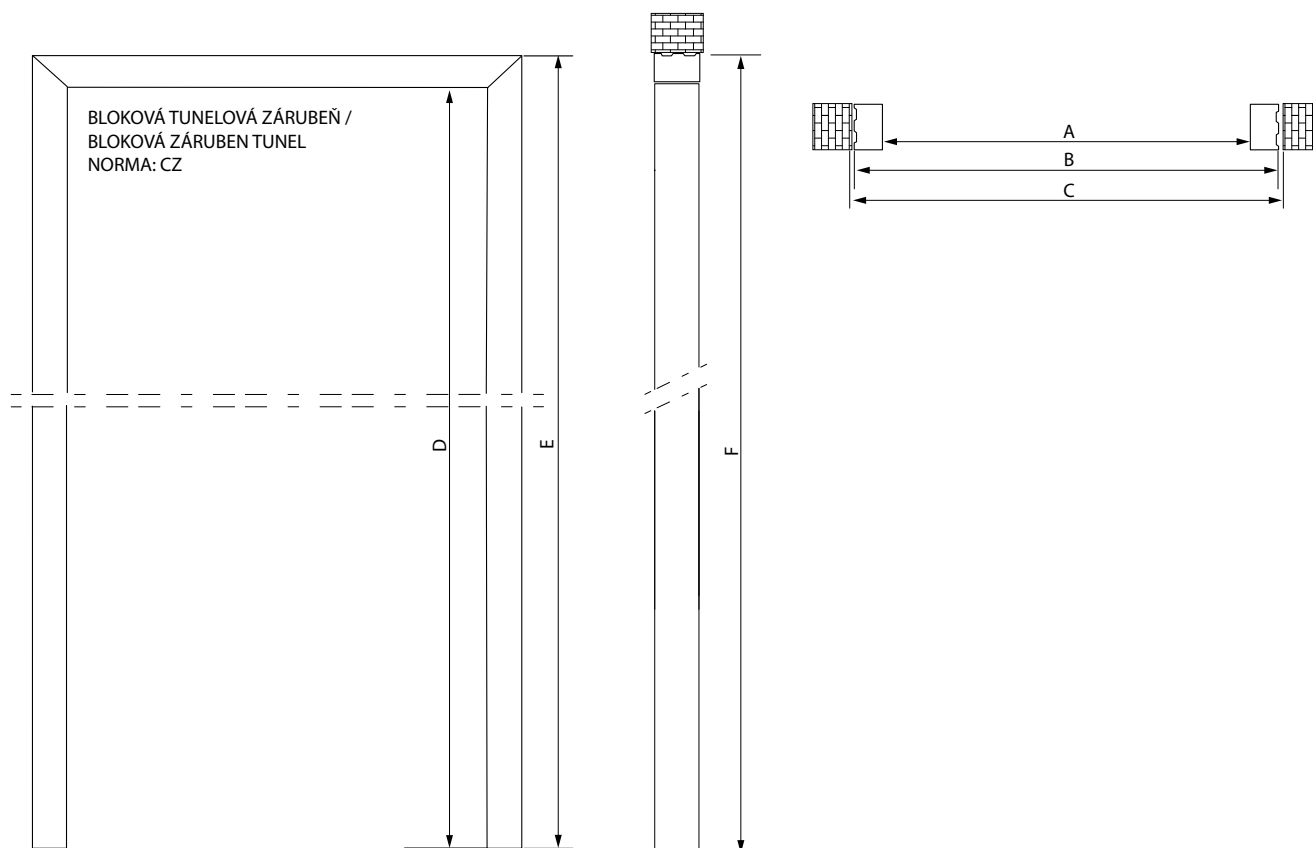
# BLOKOVÁ TUNELOVÁ ZÁRUBEŇ / BLOKOVÁ ZÁRUBEN TUNEL



rozměry / rozmery [mm]

| ŠÍŘKA ZÁRUBNĚ<br>/ ŠÍŘKA ZÁRUBEN | A    | B    | C    | D    | E    | F    |
|----------------------------------|------|------|------|------|------|------|
| 60                               | 602  | 690  | 714  | 1971 | 2016 | 2028 |
| 70                               | 702  | 790  | 814  |      |      |      |
| 80                               | 802  | 890  | 914  |      |      |      |
| 90                               | 902  | 990  | 1014 |      |      |      |
| 100                              | 1002 | 1090 | 1114 |      |      |      |
| 105                              | 1052 | 1140 | 1164 |      |      |      |
| 110                              | 1102 | 1190 | 1214 |      |      |      |
| 115                              | 1152 | 1240 | 1264 |      |      |      |
| 120                              | 1202 | 1290 | 1314 |      |      |      |
| 125                              | 1252 | 1340 | 1364 |      |      |      |
| 130                              | 1302 | 1390 | 1414 |      |      |      |
| 135                              | 1352 | 1440 | 1464 |      |      |      |
| 140                              | 1402 | 1490 | 1514 |      |      |      |
| 145                              | 1452 | 1540 | 1564 |      |      |      |
| 150                              | 1502 | 1590 | 1614 |      |      |      |
| 155                              | 1552 | 1640 | 1664 |      |      |      |
| 160                              | 1602 | 1690 | 1714 |      |      |      |
| 165                              | 1652 | 1740 | 1764 |      |      |      |
| 170                              | 1702 | 1790 | 1814 |      |      |      |
| 175                              | 1752 | 1840 | 1864 |      |      |      |
| 180                              | 1802 | 1890 | 1914 |      |      |      |
| 185                              | 1852 | 1940 | 1964 |      |      |      |
| 190                              | 1902 | 1990 | 2014 |      |      |      |
| 195                              | 1952 | 2040 | 2064 |      |      |      |
| 200                              | 2002 | 2090 | 2114 |      |      |      |

BLOKOVÁ TUNELOVÁ ZÁRUBEŇ /  
BLOKOVÁ ZÁRUBEN TUNEL  
NORMA: CZ

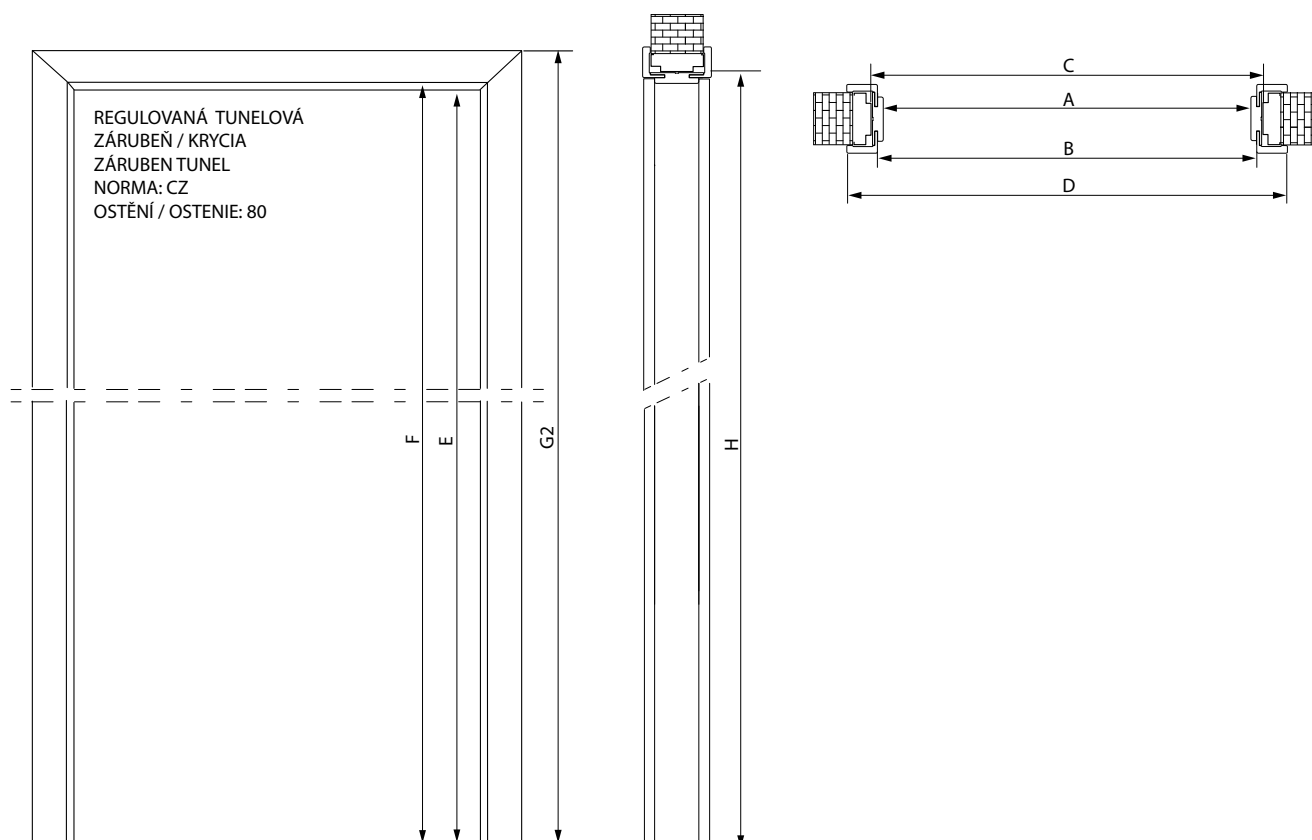




# REGULOVANÁ TUNELOVÁ ZÁRUBEŇ / REGULOVANÁ ZÁRUBEN TUNEL

rozměry / rozmery [mm]

| ŠÍŘKA ZÁRUBNĚ<br>/ ŠÍŘKA BLOŽKY | A    | B    | C    | D (OSTĚNÍ /<br>OSTENIE 80) | E    | F    | G2<br>(OSTĚNÍ /<br>OSTENIE 80) | H    |
|---------------------------------|------|------|------|----------------------------|------|------|--------------------------------|------|
| 60                              | 548  | 570  | 598  | 730                        | 1944 | 1955 | 2035                           | 1971 |
| 70                              | 648  | 670  | 698  | 830                        |      |      |                                |      |
| 80                              | 748  | 770  | 798  | 930                        |      |      |                                |      |
| 90                              | 848  | 870  | 898  | 1030                       |      |      |                                |      |
| 100                             | 948  | 970  | 998  | 1130                       |      |      |                                |      |
| 105                             | -    | -    | -    | -                          |      |      |                                |      |
| 110                             | 1048 | 1070 | 1098 | 1230                       |      |      |                                |      |
| 115                             | -    | -    | -    | -                          |      |      |                                |      |
| 120                             | 1148 | 1170 | 1198 | 1330                       |      |      |                                |      |
| 125                             | -    | -    | -    | -                          |      |      |                                |      |
| 130                             | 1248 | 1270 | 1298 | 1430                       |      |      |                                |      |
| 135                             | -    | -    | -    | -                          |      |      |                                |      |
| 140                             | 1348 | 1370 | 1398 | 1530                       |      |      |                                |      |
| 145                             | -    | -    | -    | -                          |      |      |                                |      |
| 150                             | 1448 | 1470 | 1498 | 1630                       |      |      |                                |      |
| 155                             | -    | -    | -    | -                          |      |      |                                |      |
| 160                             | 1548 | 1570 | 1598 | 1730                       |      |      |                                |      |
| 165                             | -    | -    | -    | -                          |      |      |                                |      |
| 170                             | 1648 | 1670 | 1698 | 1830                       |      |      |                                |      |
| 175                             | -    | -    | -    | -                          |      |      |                                |      |
| 180                             | 1748 | 1770 | 1798 | 1930                       |      |      |                                |      |
| 185                             | -    | -    | -    | -                          |      |      |                                |      |
| 190                             | 1848 | 1870 | 1898 | 2030                       |      |      |                                |      |
| 195                             | -    | -    | -    | -                          |      |      |                                |      |
| 200                             | 1948 | 1970 | 1998 | 2130                       |      |      |                                |      |



# DVEŘE / DVERE VOSTER

**ETNA**  
falcové rámové dveřní  
křídlo / rámové  
falcové dveřní  
křídlo




154

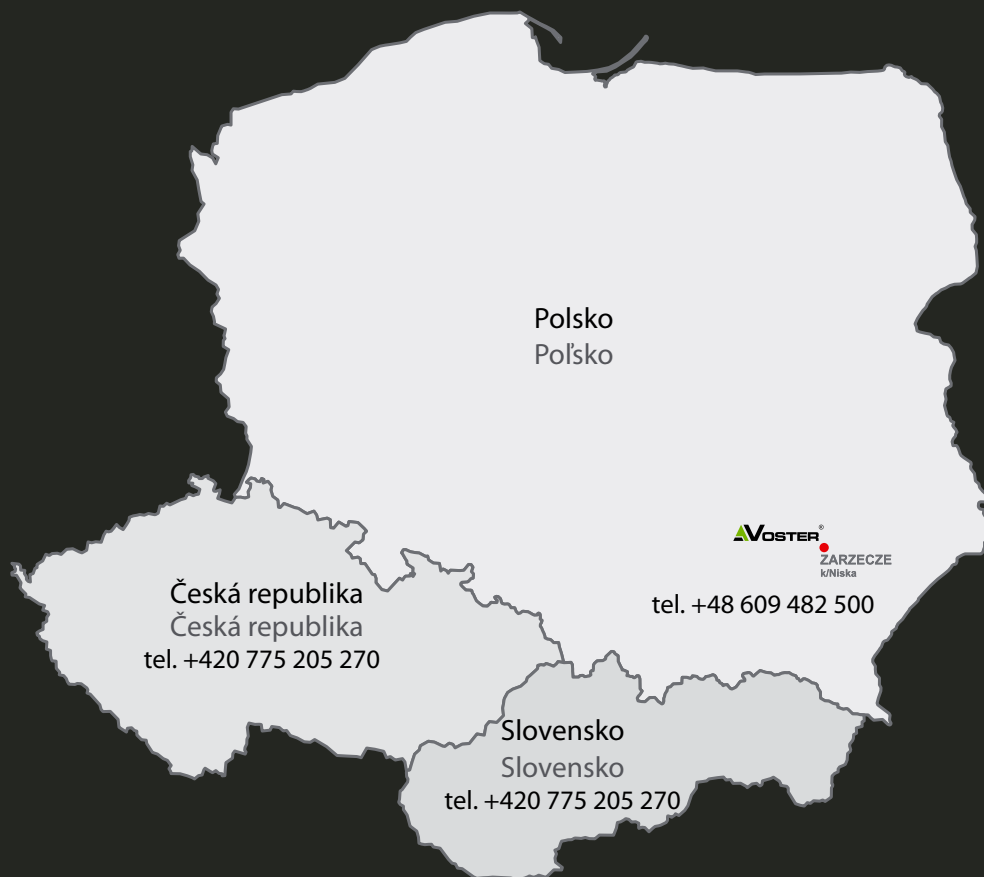
**MAGIC**  
Posuvné křídlo /  
MAGIC  
Posuvné křídlo



DEKORAČNÍ LAMELY /  
OZDOBNÉ LAMELY



MODERNO  
BEZFALCOVÉ KŘÍDLO /  
BEZFALCOVÉ KŘÍDLO



[www.voster.pl](http://www.voster.pl)



Zisti, kde kúpiš  
naše výrobky

VEŠKERÉ INFORMÁCIE OBSAŽENÉ V KATALOGU NEMISOU NABÍDKOU DLE VYKLAU OBČANSKÉHO ZÁKONÍKU A JSOU PUBLIKOVANÉ VYHRADNĚ PRO INFORMAČNÍ ÚČELY.  
Obsažené fotografie a vzory se mohou barově lišit oproti originálu. / VŠETKY INFORMÁCIE ZAHŔNUJÚ V KATALOGU NEPREDSTAVUJÚ PONUKU V ZMYSLE OBCHODNÉHO ZÁKONNÍKA A SÚ  
ZVEREJNENÉ VYLUČNE PRE INFORMAČNÉ CIELE.  
Uverejnené obrázky a vzory sa môžu od originálu farebne líšiť.

V představených ukázkách interiérů jsou uvedena křídla šířky „80“. V případě jiných šířek křídel se změni poměry zasklení, zasklívacích lišt. Uvedené fotografie a vzory se mohou lišit barvou od originálu. Před namontováním dveří si prosím přečtete návod k montáži a záruční podmínky. Společnost Voster si vyhrazuje právo na změny nabídky a cen bez předchozího upozornění. /

Ukázky znázorňují křídla šířky 80. V prípade iných širok křídel, rozmerov presklenia a okenných sa zmenia. Umiestnené fotografie a vzory sa farebne môžu lišit od originálu. Pred montážou dverí sa prosím oboznámte s návodom na montáž a záručnými podmienkami.

Firma Voster si vyhradzuje právo na zmeny cien a ponuky bez predchádzajúceho oznámenia.



Zarzecz, ul. Mickiewicza 155, 37-400 Nisko

tel. +48 15 870 14 44, +48 15 841 11 94, fax +48 15 870 14 85

e-mail: [handlowy@voster.pl](mailto:handlowy@voster.pl) [www.voster.pl](http://www.voster.pl)